

Ersatzteilkatalog

Spare Parts Catalog

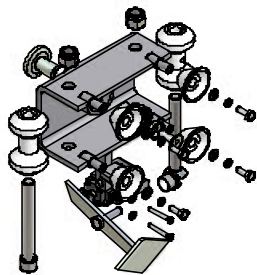
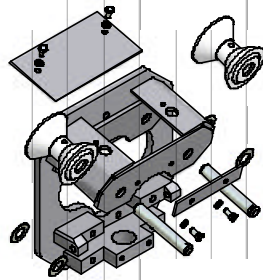
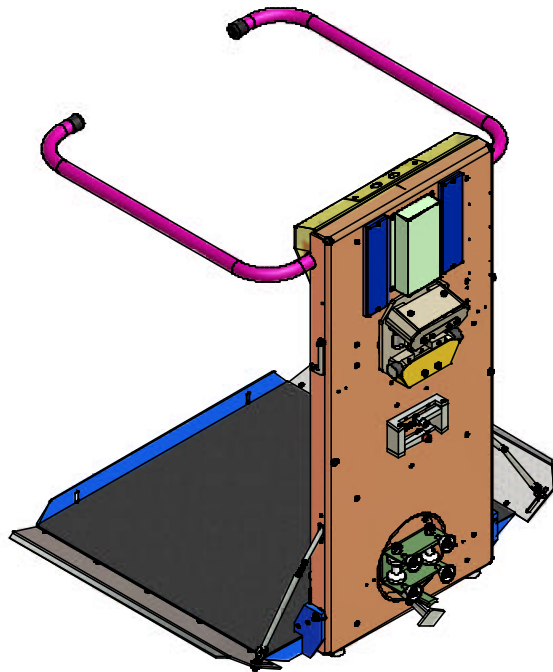
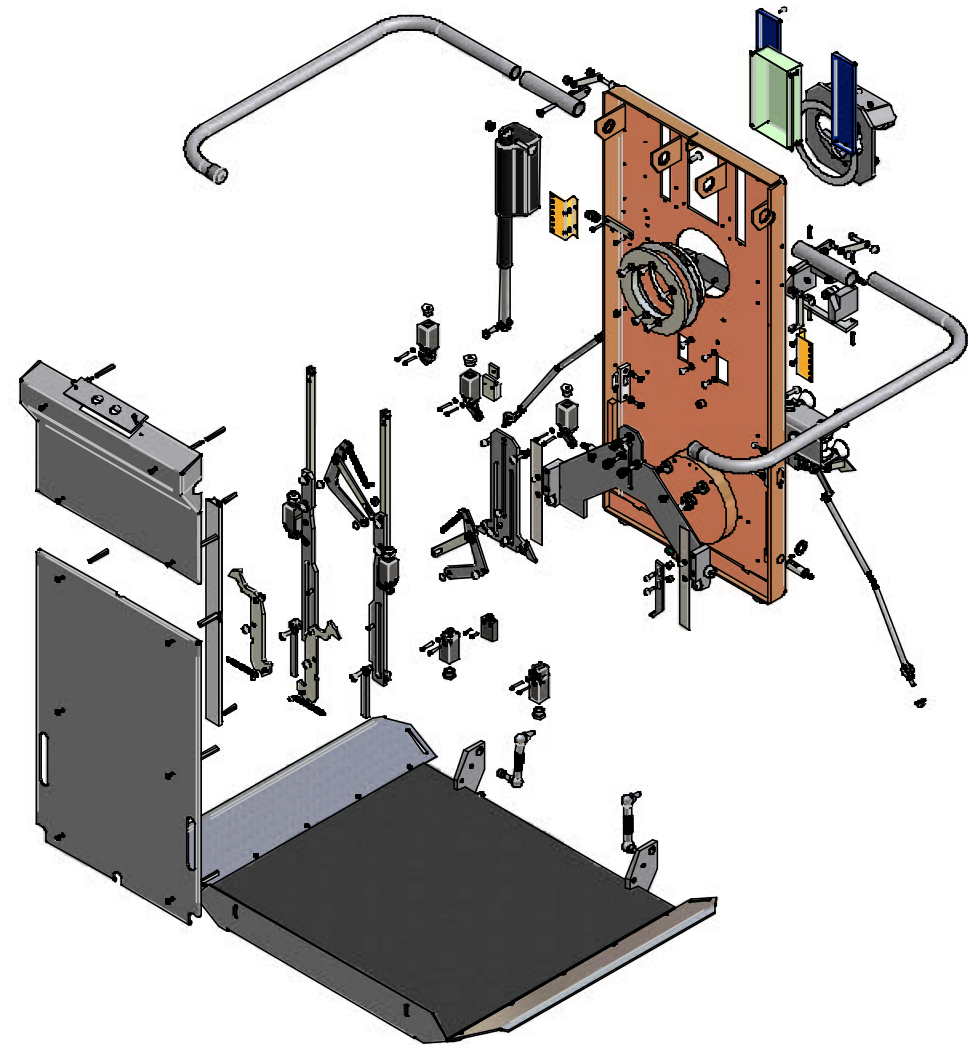
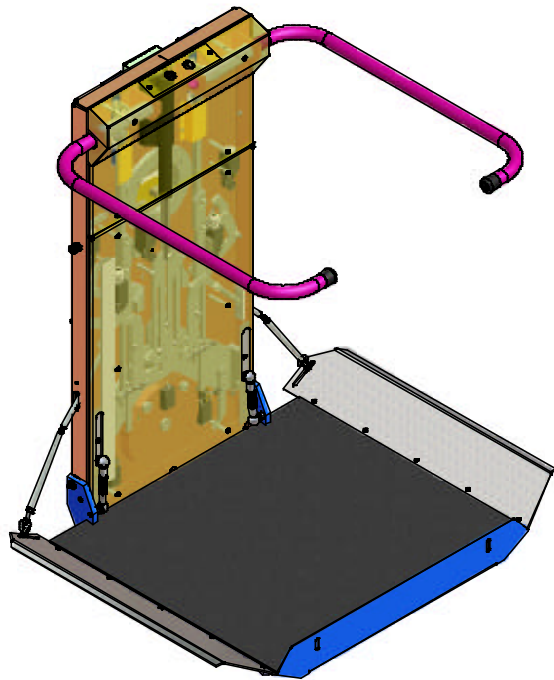
Version: Jan 2004

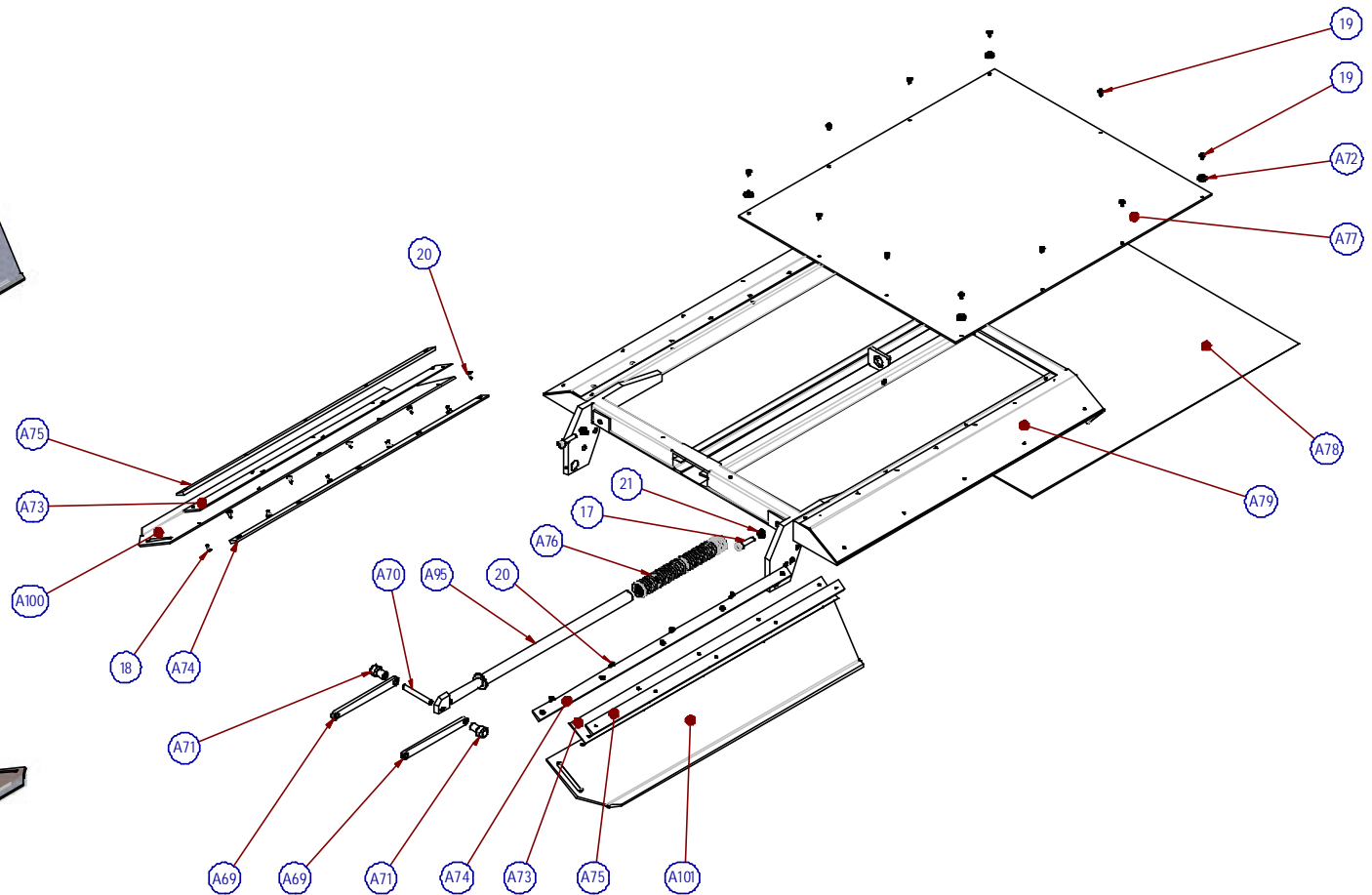
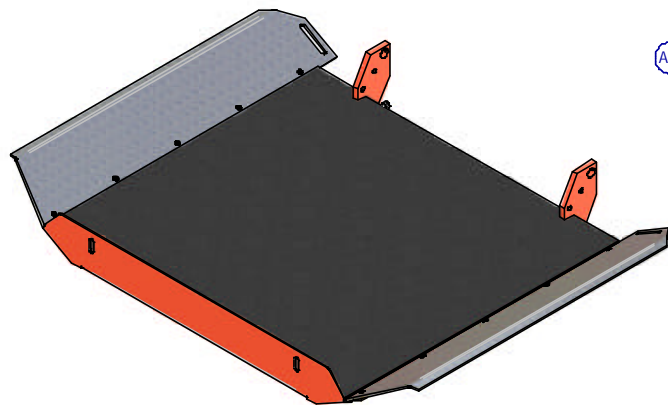
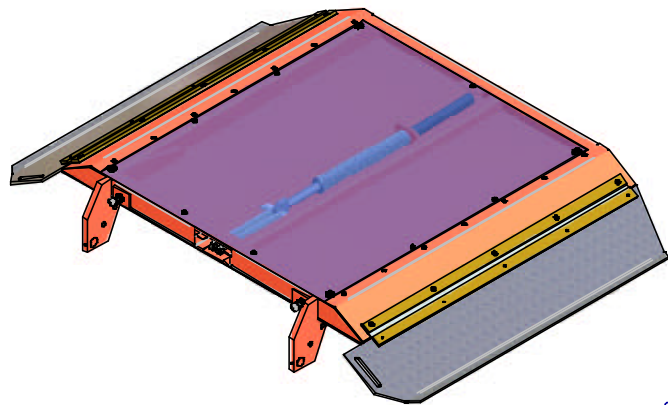
WMEGA

Plattform Treppenlift – Platform Stairlift



WEIGL
Liftsysteme

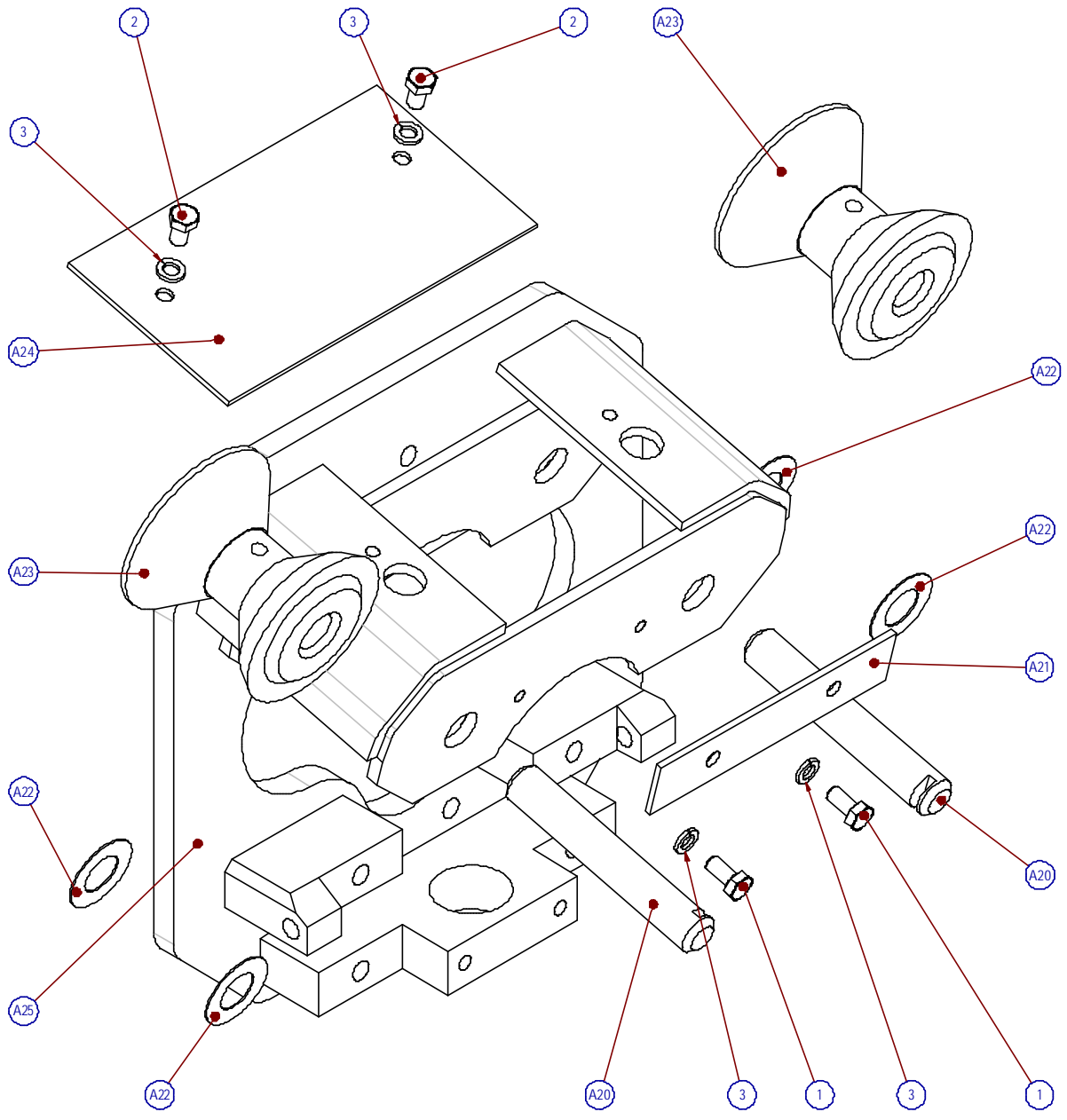




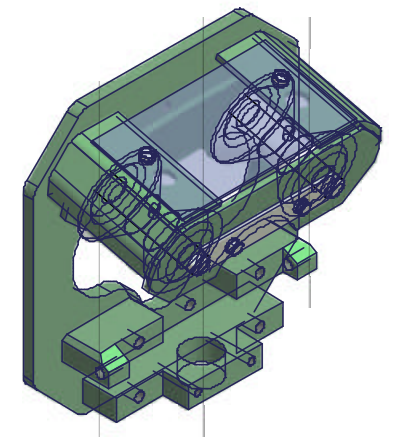
17	2	SCREW	SCHRAUBE	DIN 912 M8x30.	0,019 kg
18	10	SCREW	SCHRAUBE	DIN 7991 M4x10.	0,001 kg
19	11	SCREW	SCHRAUBE	ISO 7049 ST4.2x9.5-C-H.	0,002 kg
20	10	SCREW	SCHRAUBE	ISO 7050 ST3.5x13-C-H.	0,001 kg
21	2	NUT	MUTTER	ISO 4035 M8.	0,003 kg
A100	1	RAMP LEFT	AUFFAHRKLAPPE LINKS	TL Number required	1,120 kg
A101	1	RAMP RIGHT	AUFFAHRKLAPPE RECHTS	TL Number required	1,120 kg
A69	2	OPERATING ROD	VERBINDUNGSSTANGE	A12000-001-00	0,117 kg
A70	1	PIN OF THE PROP	BOLZEN KURZ	A12000-002-00	0,027 kg
A71	2	ROLLER OF THE PROP	ROLLE	A12000-003-00	0,005 kg
A72	4	PLASTIC WASHER	PLASTIKSCHEIBE	A12000-004-00	0,001 kg
A73	2	WEBBING	VERBINDUNGSGURT	A12000-005-00	0,072 kg
A74	2	HOLDING BAR	VERBINDUNGSLEISTE	A12000-006-00	0,502 kg
A75	2	HOLDING BAR WITH THREAD	VERBINDUNGSLEISTE MIT GEWINDE	A12000-007-00	0,505 kg
A76	1	SPRING OF THE PLATFORM	FEDER	A12100-001-00	0,319 kg
A77	1	BOTTOM SHEET	UNTERES BLECH	A12100-002-00	5,744 kg
A78	1	RUBBER	BODENGUMMI	A12100-003-00	1,912 kg
A79	1	PLATFORM	PLATTFORM	A12110-000-00	19,143 kg
A95	1	GUIDE SPRING	GLEITSCHIENE FÜR FEDER	A19400-000-00	0,449 kg
Kat.	Pcs	Part name	Benennung des Teiles	Part Number	Weight


Datum	Name	Plattform
7.06.02	Majer	
Kontrolliert		
A12100-000-00		
		WEIGL Aufzüge GmbH & Co KG 4730 Walzenkirchen, Weberstraße 14 Tel.: 072 77/2238-0 Fax: 072 77/6561 internet: www.weigl.at e-mail: weigl@weigl.at
G:\DW\G3\Omega\gerade\Datei von Altech\modely\A1 000-000\KATAL OG\VE_R02\PA\DY\A121 00-000-00.dwg		

1	2	SCREW	SCHRAUBE	DIN 933 M5x10.	0,003 kg
2	2	SCREW	SCHRAUBE	DIN 933 M5x8.	0,003 kg
3	4	SPRING WASHER	FEDERSCHEIBE	DIN 127	0,000 kg
A20	2	PIN OF THE ROLLER	STIFT DER ROLLE	A13000-004-00	0,081 kg
A21	1	LOCKING PLATE	BEILAGE PLATTE	A13000-005-00	0,030 kg
A22	4	SHIM	DISTANZSTÜCK	A13000-007-00	0,001 kg
A23	2	ROLLER OF THE UPPER CARRIAGE	ROLLE DES OBEREN FAHRWERKS	A13000-009-00	0,066 kg
A24	1	SHEET	BLECH	A13000-010-00	0,107 kg
A25	1	UPPER CARRIAGE BODY	KÖRPER DES OBEREN WAGENS	A13100-000-00	3,286 kg
Kat.	Pcs	Part name	Benennung des Teiles	Part Number	Weigh

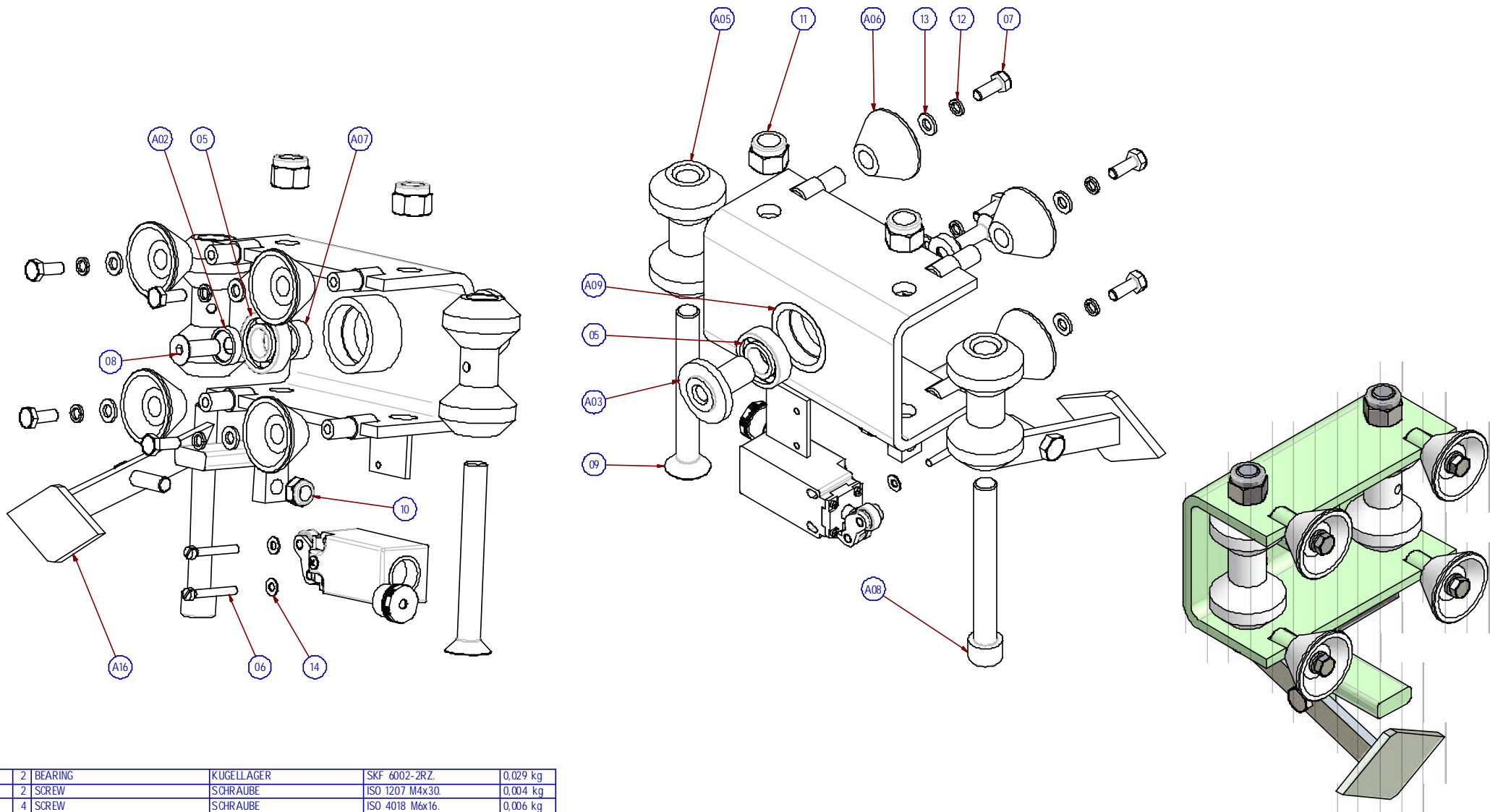


(1 : 2)



	Datum	Name	Oberes Fahrwerk / uper carriage
Gezeichnet	7.06.02	Egletesfurter	
Kontrolliert			
A13000-000-00			
		<small>WEIGL Aufzüge GmbH & Co KG 4730 Walzenkirchen, Weberstraße 14 Tel.: 072 77/2238-0 Fax: 072 77/656-1 internet: www.weigl.at e-mail: weigl@weigl.at</small>	

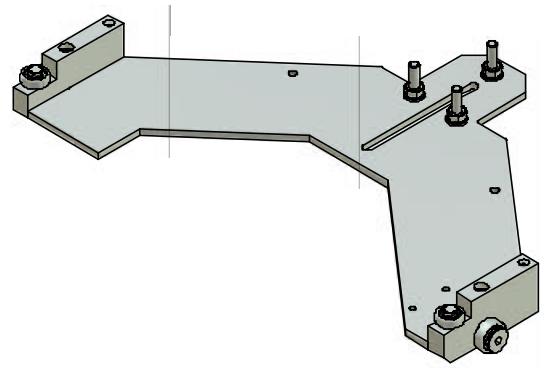
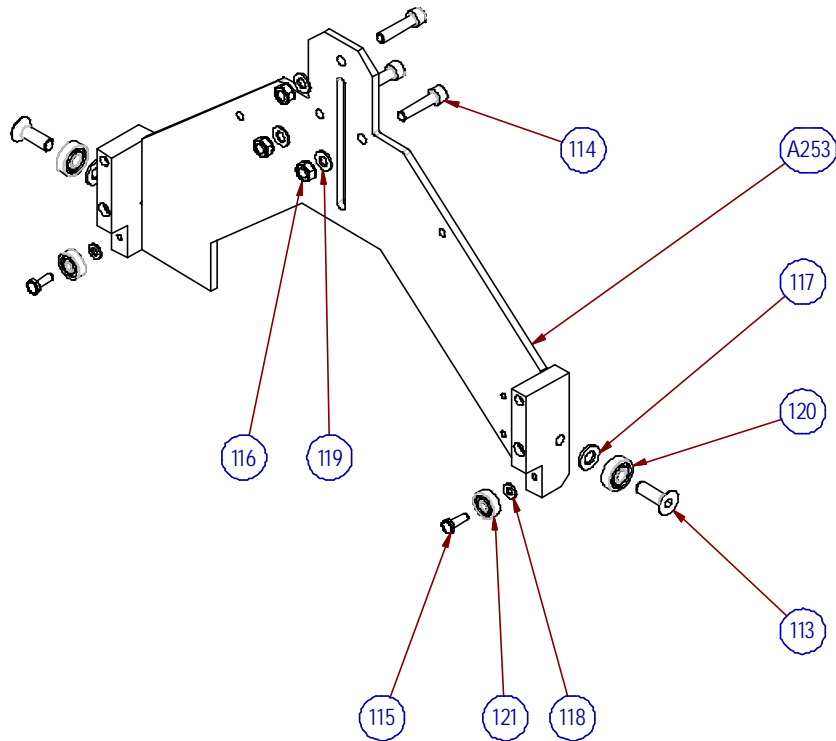
G:\DW\G3D\Omeqa_peradele_Daten_von_Altechi\model\A1\000-000\KATAL.OSG\VE_RCG.PAD\A130.00-000-00.dwg



05	2	BEARING	KUGELLAGER	SKF 6002-2RZ	0,029 kg
06	2	SCREW	SCHRAUBE	ISO 1207 M4x30	0,004 kg
07	4	SCREW	SCHRAUBE	ISO 4018 M6x16	0,006 kg
08	1	SCREW	SCHRAUBE	DIN 7991 M8x25	0,012 kg
09	1	SCREW	SCHRAUBE	DIN 7991 M12x100	0,095 kg
10	1	SELF-LOCKING NUT	KONTERMUTTER	ISO 7040 M8	0,006 kg
11	2	SELF-LOCKING NUT	KONTERMUTTER	ISO 7040 M12	0,019 kg
12	4	SPRING WASHER	FEDERSCHEIBE	DIN 127 M6	0,000 kg
13	4	WASHER	UNTERLEGSCHIBE	DIN 125 M6	0,001 kg
14	2	WASHER	UNTERLEGSCHIBE	DIN 125 M4	0,000 kg
A02	1	WASHER	UNTERLEGSCHIBE	A14000-002-00	0,007 kg
A03	1	PIN OF THE LOWER CARRIAGE	STIFT DES UNTEREN WAGENS	A14000-003-00	0,070 kg
A05	2	ROLLER OF THE LOWER CARRIAGE	ROLLE DES UNTEREN WAGENS	A14000-005-00	0,050 kg
A06	4	SUPPORT ROLLER	STÜTZROLLE	A14000-006-00	0,011 kg
A07	1	SPACER RING	ABSTANDROHR	A14000-007-00	0,007 kg
A08	1	SCREW	SCHRAUBE	A14000-013-00	0,108 kg
A09	1	LOWER CARRIAGE BODY	KÖRPER DES UNTEREN WAGENS	A14100-000-00	1,468 kg
A16	1	LEVER	HEBEL	A14129-000-00	0,157 kg
Kat.	Pc	Part name	Benennung des Teiles	Part Number	Weight

Datum	Name	Unteres Fahrwerk / lower carriage
7.06.02	Egletesfurner	
Kontrolliert		
A 14000-000-00		
		<small>WEIGL Aufzüge GmbH & Co KG 4730 Waizenkirchen, Weberstraße 14 Tel.: 072 77/2238-0 Fax: 072 77/656-1 internet: www.weigl.at e-mail: weigl@weigl.at</small>
<small>G:\DW\G3D\Omegas_peradele_Daten_von_Altechi\model\elvi\A1 0000-000\KATAL OSG\VE_R02\PA\DY\A140 00-000-00.dwg</small>		

0 50 100



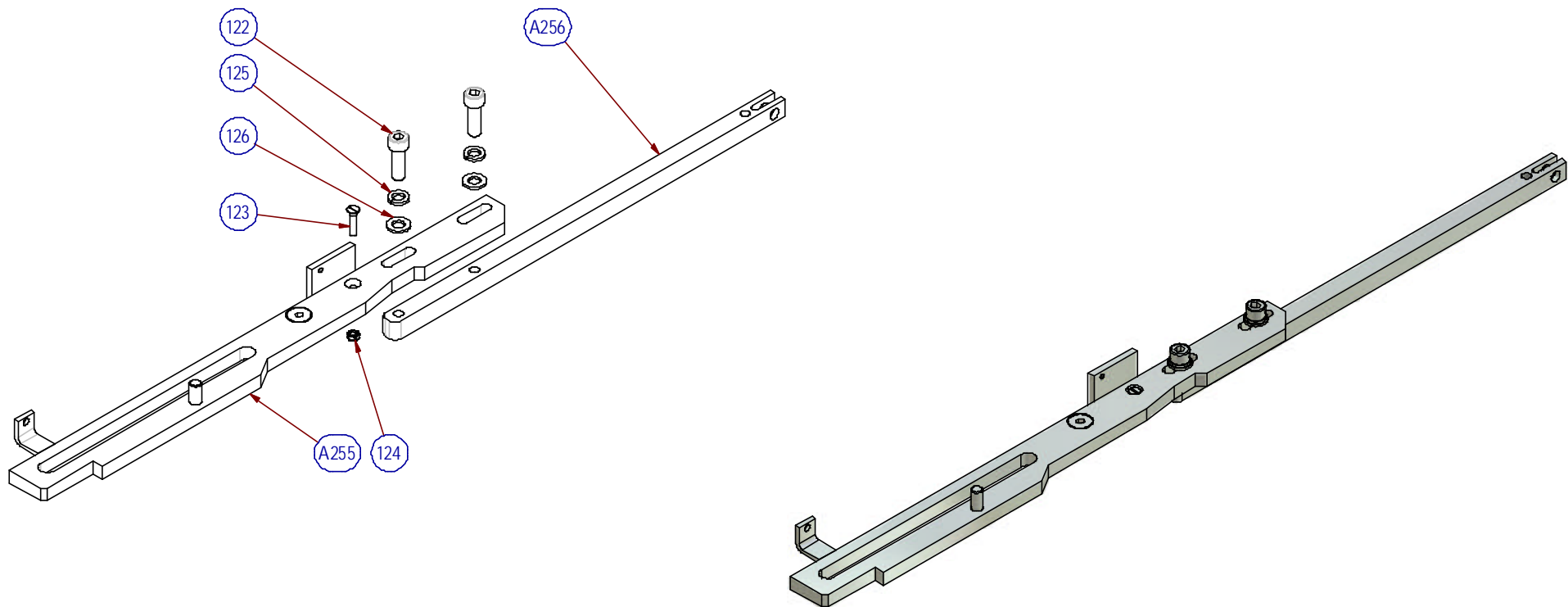
113	2	SCREW	SCHRAUBE	DIN 7991 M10x30.	0,022 kg
114	3	SCREW	SCHRAUBE	DIN 912 M8x35.	0,021 kg
115	2	SCREW	SCHRAUBE	DIN 933 M6x16.	0,006 kg
116	3	NUT	MUTTER	DIN 934 M8.	0,005 kg
117	2	WASHER	UNTERLEGSCHIEBE	DIN 125 M10	0,004 kg
118	2	WASHER	UNTERLEGSCHIEBE	DIN 125 M6	0,001 kg
119	3	WASHER	UNTERLEGSCHIEBE	DIN 125 M8	0,002 kg
120	2	BEARING	KUGELLAGER	6000 2Z	0,019 kg
121	2	BEARING	KUGELLAGER	627 2Z	0,012 kg
A253	1	SLOTTED LINK	HAUPTSCHWINGE	A17010-000-00	3,461 kg
Kat.	Pcs	Part name	Benennung des Teiles	Part Number	Weigth

	Datum	Name	Hauptschwinge komplett / major slotted link
Gezeichnet	24.06.2002	Eglesfurner	
Kontrolliert			
A17000-000-00			

 **WEIGL**
Liftsysteme

WEIGL Aufzüge GmbH & Co KG
4730 Waizenkirchen, Webereistraße 14
Tel.: 07277/2238-0 Fax: 07277/6561
internet: www.weigl.at e-mail: weigl@weigl.at

0 50 100



122	2	SCREW	SCHRAUBE	DIN 912 M8x25.	0,017 kg
123	1	SCREW	SCHRAUBE	DIN 963 M4x20.	0,002 kg
124	1	NUT	MUTTER	DIN 934 M4.	0,001 kg
125	2	SPRING WASHER	FEDERSCHEIBE	DIN 127 M8	0,002 kg
126	2	WASHER	UNTERLEGSCHIBE	DIN 125 M8	0,002 kg
A255	1	SLOTTED LINK OF ROD BARRIER L	SCHRANKESCHWINGE LINKS	A17051-000-00	0,992 kg
A256	1	ROD	ZUGSTANGE	A17050-001-00	0,525 kg
Kat.	Pc	Part name	Benennung des Teiles	Part Number	Weigth

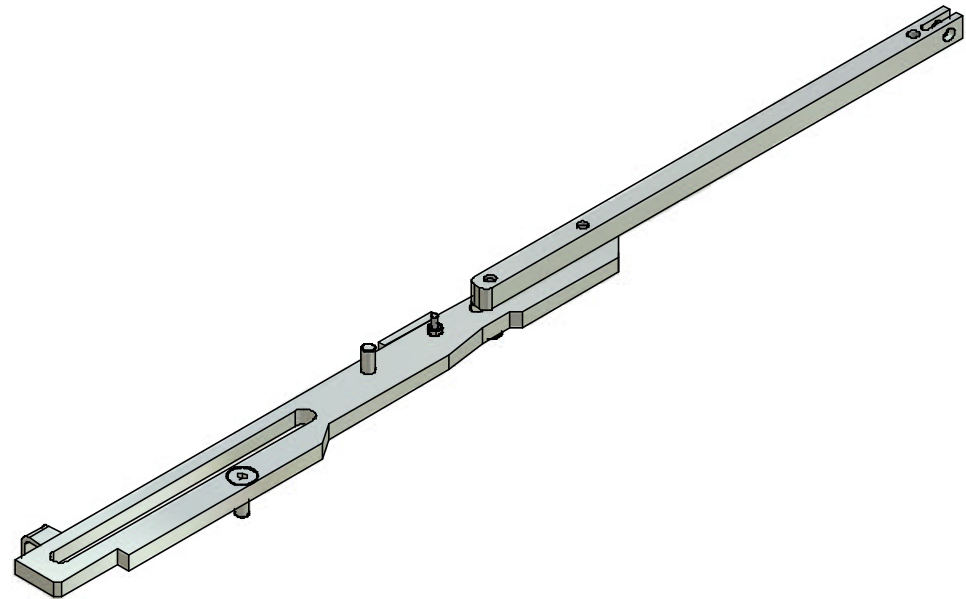
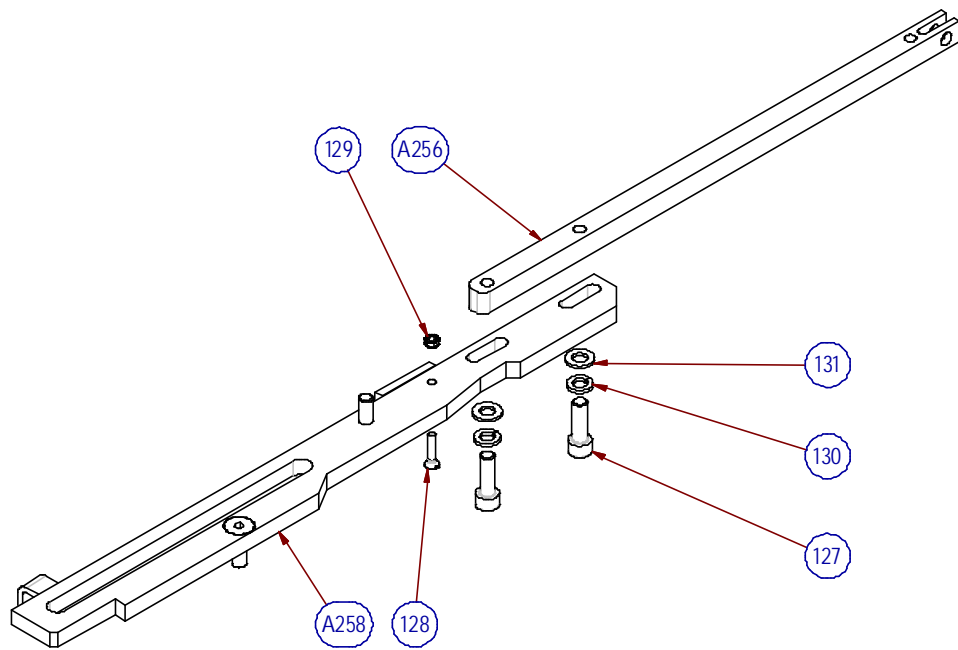
	Datum	Name	
Gezeichnet	25.06.02	Eglesfurtner	Schranken zugstange links / rod barrier left
Kontrolliert			
A17050-000-00			



WEIGL Aufzüge GmbH & Co KG
4730 Waizenkirchen, Webereistraße 14
Tel.: 07277/2238-0 Fax: 07277/6561
internet: www.weigl.at e-mail: weigl@weigl.at

G:\DWG3D\Omega.gerade\Daten von Altech\modellv\A10000-000\KATALOGOVÉ ROZPADY\A17050-000-00.idw

0 50 100



127	2	SCREW	SCHRAUBE	DIN 912 M8x25.	0,017 kg
128	1	SCREW	SCHRAUBE	DIN 963 M4x20.	0,002 kg
129	1	NUT	MUTTER	DIN 934 M4.	0,001 kg
130	2	WASHER	UNTERLEGSCHIEBE	DIN 127 M8	0,002 kg
131	2	WASHER	UNTERLEGSCHIEBE	DIN 125 M8	0,002 kg
A256	1	ROD	ZUGSTANGE	A17050-001-00	0,525 kg
A258	1	SLOTTED LINK OF ROD BARRIER R	SCHRANKESCHWINGE RECHTS	A17053-000-00	0,992 kg
Kat.	Pcs	Part name	Benennung des Teiles	Part Number	Weigth

	Datum	Name	
Gezeichnet	25.06.02	Majer	Schranken zugstange rechts / rod barrier righth
Kontrolliert			

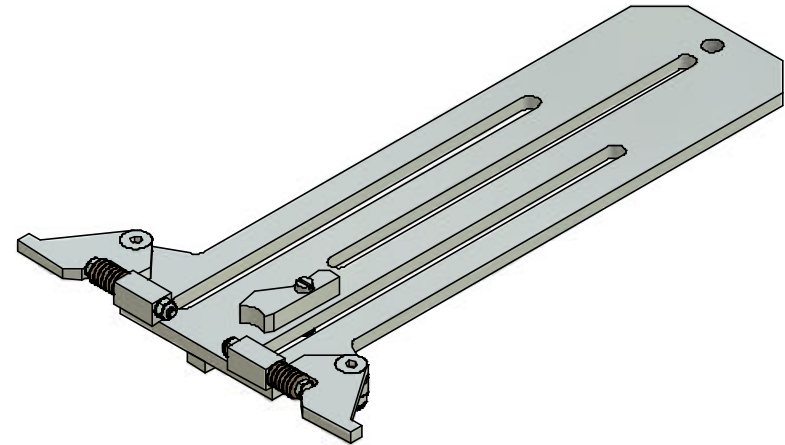
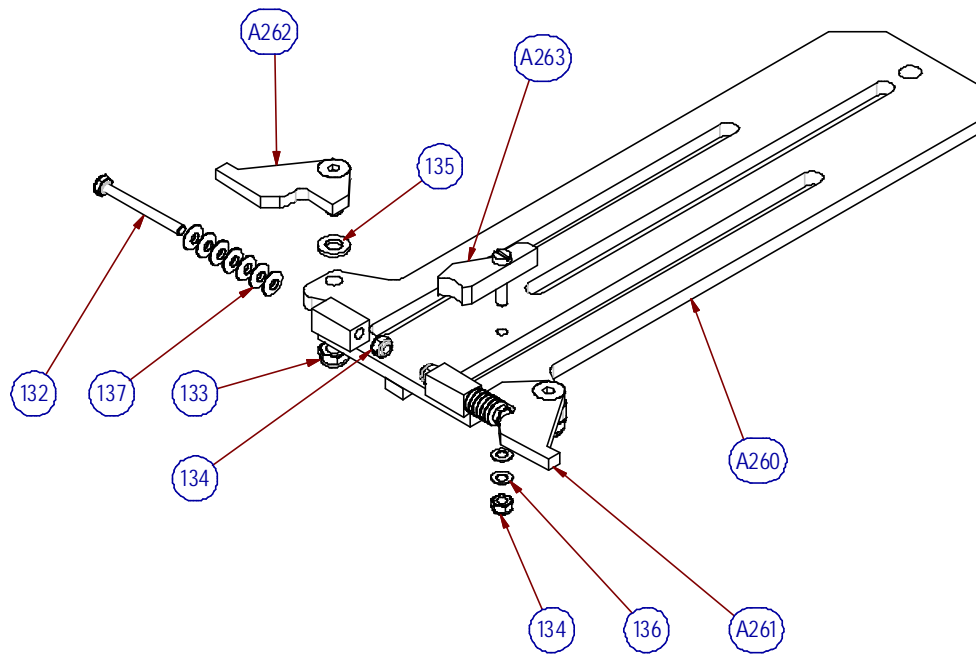
A17052-000-00



WEIGL Aufzüge GmbH & Co KG
 4730 Waizenkirchen, Webereistraße 14
 Tel.: 07277/2238-0 Fax: 07277/6561
 internet: www.weigl.at e-mail: weigl@weigl.at

G:\DWG3D\Omega.gerade\Daten von Altech\modellv\A10000-000\KATALOGOVÉ ROZPADY\A17052-000-00.idw

0 50 100



137	40	DISC SPRING	TELLERFEDER	DIN 2093 A	0,000 kg
136	2	DISC SPRING	TELLERFEDER	DIN 2093 A	0,000 kg
133	2	SELF-LOCKING NUT	STOPMUTTER	DIN 985 M6	0,003 kg
134	3	SELF-LOCKING NUT	STOPMUTTER	DIN M4	0,001 kg
132	2	SCREW	SCHRAUBE	DIN 933 M4x40.	0,005 kg
135	2	WASHER	UNTERLEGSCHIEBE	DIN 125 M6	0,001 kg
A263	1	RATCHET PAWL	RIEGEL	A17130-000-00	0,027 kg
A262	1	RATCHET PAWL R	RIEGEL RECHTS	A17121-000-00	0,039 kg
A261	1	RATCHET PAWL L	RIEGEL LINKS	A17120-000-00	0,039 kg
A260	1	SLOTTED LINK	SCHWINGE	A17110-000-00	0,918 kg
Kat.	Pcs	Part name	Benennung des Teil	Part Number	Weigth

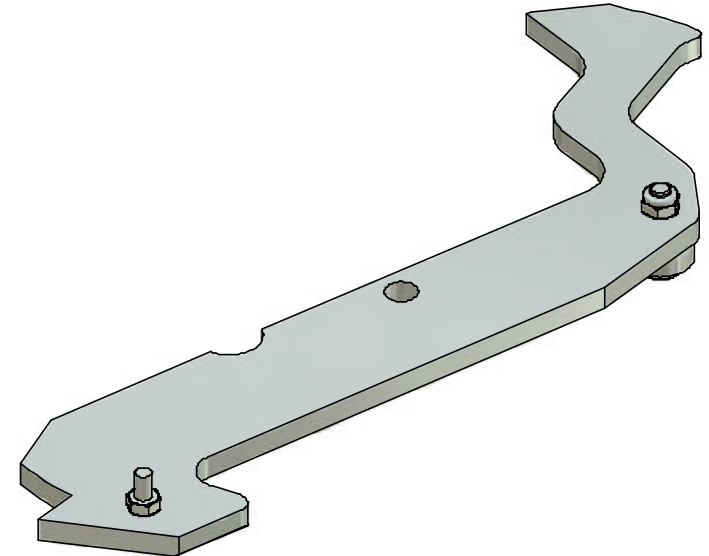
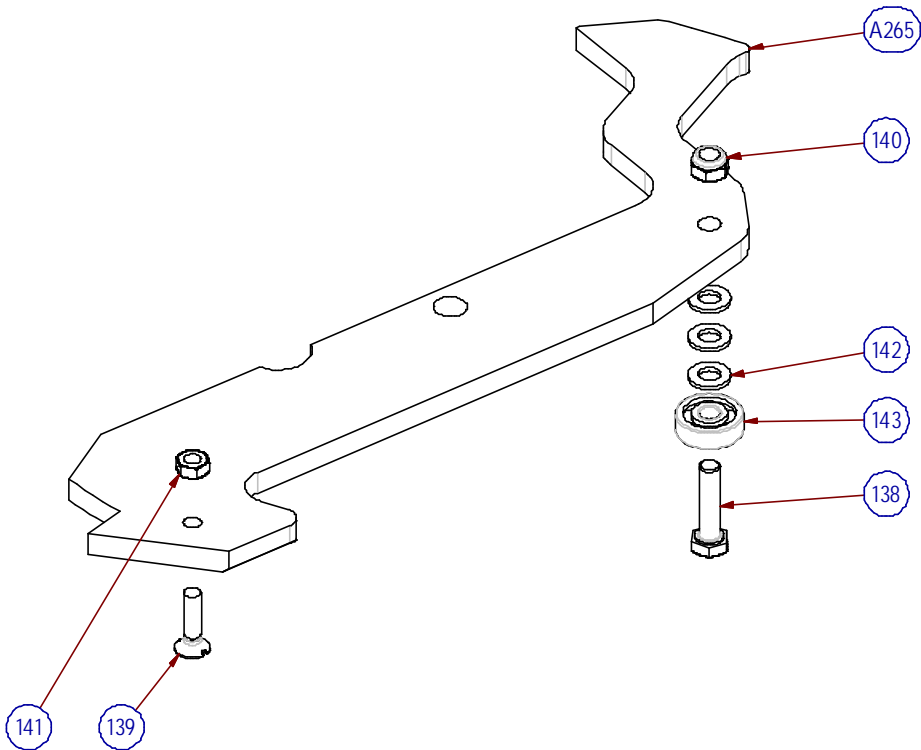
	Datum	Name	
Gezeichnet	25.06.02	Majer	Zentralschwinge / center slotted link
Kontrolliert			
A17100-000-00			




WEIGL Aufzüge GmbH & Co KG
 4730 Waizenkirchen, Webereistraße 14
 Tel.: 07277/2238-0 Fax: 07277/6561
 internet: www.weigl.at e-mail: weigl@weigl.at

G:\DWG3D\Omega.gerade\Daten von Altech\modelv\A10000-000\KATALOGOVÉ ROZPADY\A17100-000-00.idw

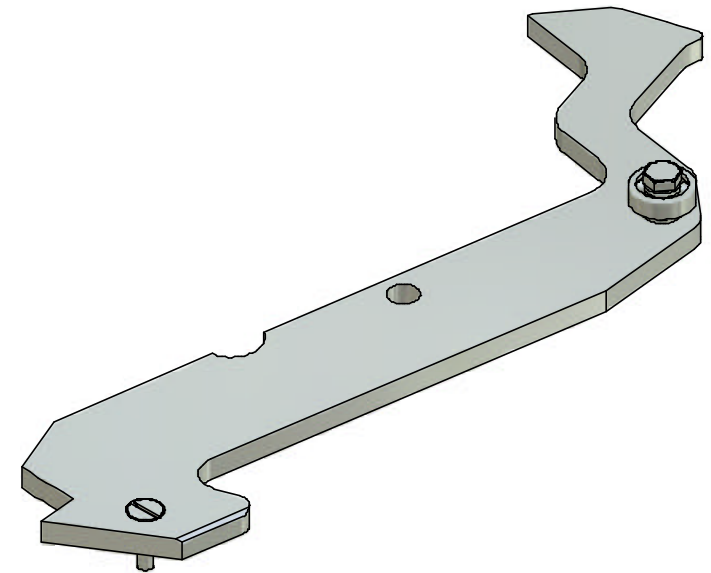
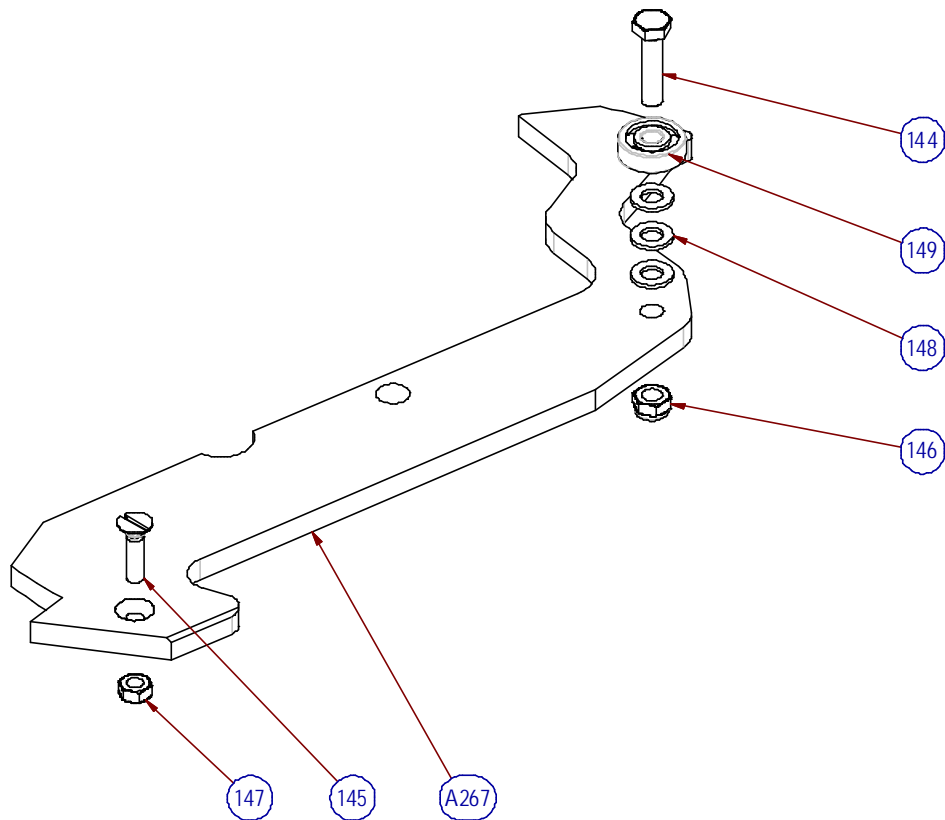
0 50 100




138	1	SCREW	SCHRAUBE	DIN 933 M5x20.	0,005 kg
139	1	SCREW	SCHRAUBE	DIN 963 M4x16.	0,002 kg
140	1	SELF-LOCKING NUT	STOPMUTTER	DIN 985 M5.	0,001 kg
141	1	NUT	MUTTER	DIN 934 M4.	0,001 kg
142	3	WASHER	UNTERLEGSCHIEBE	DIN 125 M 5	0,000 kg
143	1	BEARING	KUGELLAGER	SKF 625-2RZ.	0,005 kg
A265	1	SLOTTED LINK L	SEITENSCHWINGE LINKS	A17150-001-00	0,386 kg
Kat.	Pcs	Part name	Benennung des Teiles	Part Number	Weigth

	Datum	Name	Seitenschwinge links komplett / slotted link l-complet
Gezeichnet	25.06.02	Eglesfurner	
Kontrolliert			
<h1>A17150-00-00</h1>			
		<small>WEIGL Aufzüge GmbH & Co KG 4730 Waizenkirchen, Webereistraße 14 Tel.: 07277/2238-0 Fax: 07277/6561 internet: www.weigl.at e-mail: weigl@weigl.at</small>	

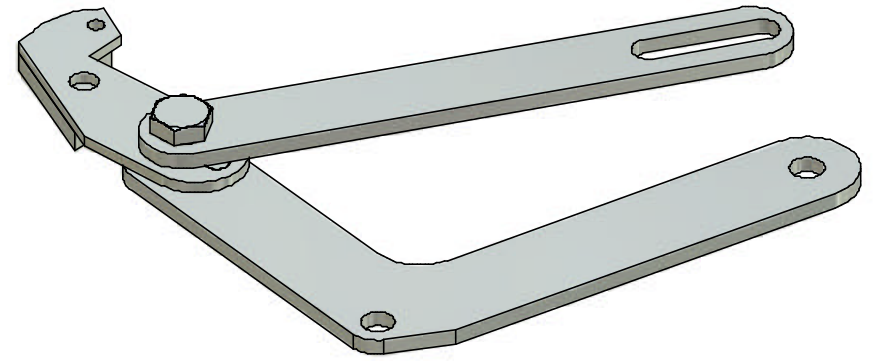
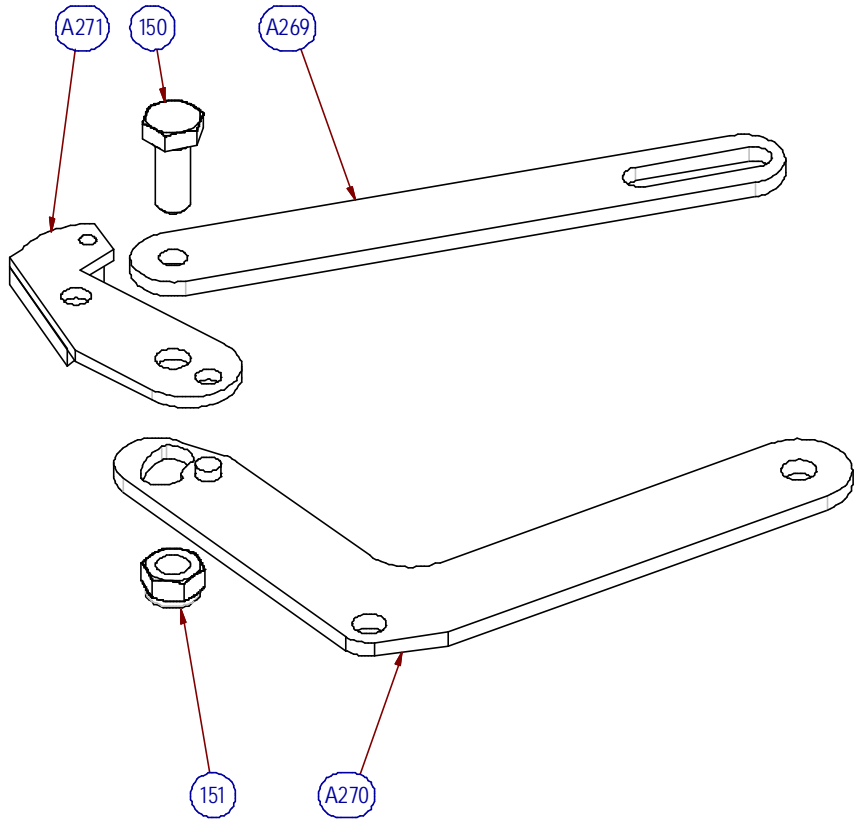
0 50 100




144	1	SCREW	SCHRAUBE	DIN 933 M5x20.	0,005 kg
145	1	SCREW	SCHRAUBE	DIN 963 M4x16.	0,002 kg
146	1	SELF-LOCKING NUT	STOPMUTTER	DIN 985 M5.	0,001 kg
147	1	NUT	MUTTER	DIN 934 M4.	0,001 kg
148	3	WASHER	UNTERLEGSCHIEBE	DIN 125 M5	0,000 kg
149	1	BEARING	KUGELLAGER	SKF 625-2RZ.	0,005 kg
A267	1	SLOTTED LINK R		A17151-001-00	0,386 kg
Kat.	Pcs	Part name	Benennung des Teiles	Part Number	Weigth

	Datum	Name	Seitenschwinge rechts komplett / slotted link r-complet		
Gezeichnet	25.06.02	Majer			
Kontrolliert					
A17151-000-00					
		WEIGL Aufzüge GmbH & Co KG 4730 Waizenkirchen, Webereistraße 14 Tel.: 07277/2238-0 Fax: 07277/6561 internet: www.weigl.at e-mail: weigl@weigl.at			
		<small>G:\DWG3D\Omega.gerade\Daten von Altech\modellv\A10000-00\KATALOGOVÉ ROZPADY\A17151-000-00.idw</small>			

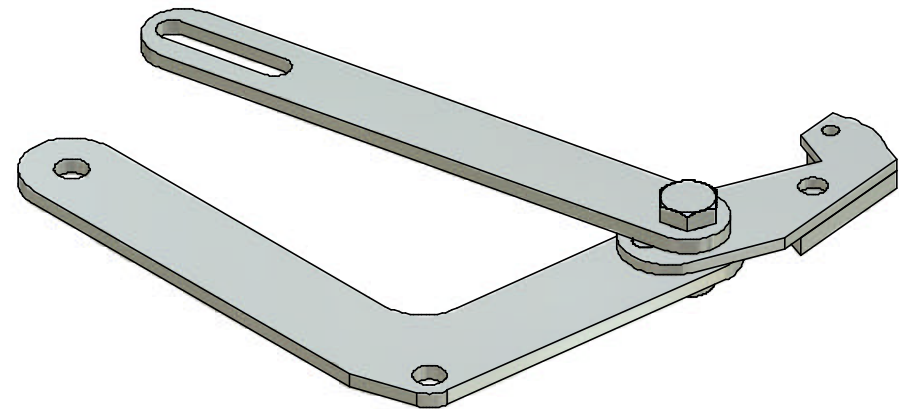
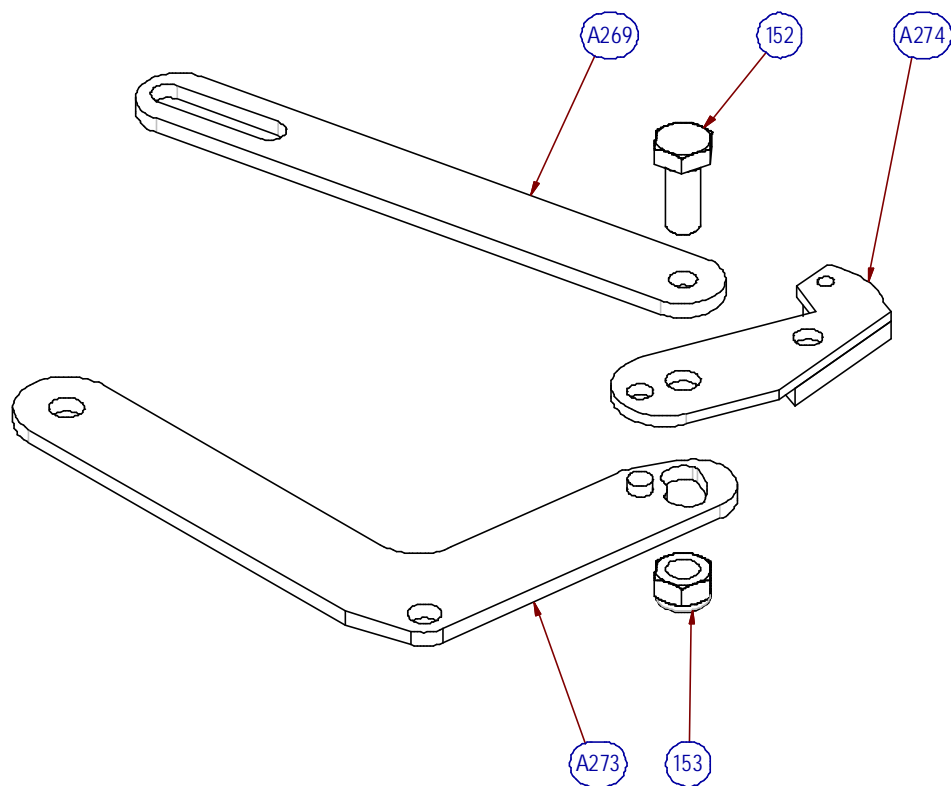
0 50 100



150	1	SCREW	SCHRAUBE	DIN 933	0,014 kg
151	1	SELF-LOCKING NUT	STOPMUTTER	DIN 985	0,006 kg
A269	1	ROD	ZUGSTANGE	A17200-001-00	0,088 kg
A270	1	LEVER LEFT	HEBEL LINKS	A17210-000-00	0,157 kg
A271	1	ADAPTER LEFT	ADAPTER LINKS	A17220-000-00	0,060 kg
Kat.	Pcs	Part name	Benennung des Teiles	Part Number	Weight

Datum	Name	Hebel für Klappe links / lifting lever ramp left	
25.06.02	Eglesfurtner		
Kontrolliert			
A17200-000-00			
		<small>WEIGL Aufzüge GmbH & Co KG 4730 Waizenkirchen, Webereistraße 14 Tel.: 07277/2238-0 Fax: 07277/6561 internet: www.weigl.at e-mail: weigl@weigl.at</small>	
<small>G:\DWG3D\Omega.gerade\Datei von Altech\modell\A10000-000\KATALOGOVÉ ROZPADY\A17200-000-00.idw</small>			

0 50 100



152	1	SCREW	SCHRAUBE	DIN 933	0,014 kg
153	1	SELF-LOCKING NUT	STOPMUTTER	DIN 985	0,006 kg
A269	1	ROD	ZUGSTANGE	A17200-001-00	0,088 kg
A273	1	LEVER RIGHT	HEBEL RECHTS	A17211-000-00	0,157 kg
A274	1	ADAPTER RIGHT	ADAPTER RECHTS	A17221-000-00	0,060 kg
Kat.	Pcs	Part name	Benennung des Teiles	Part Number	Weigth

	Datum	Name	Hebel für Klappe rechts / lifting lefer ramp right
Gezeichnet	25.06.02	Eglesfurtner	
Kontrolliert			

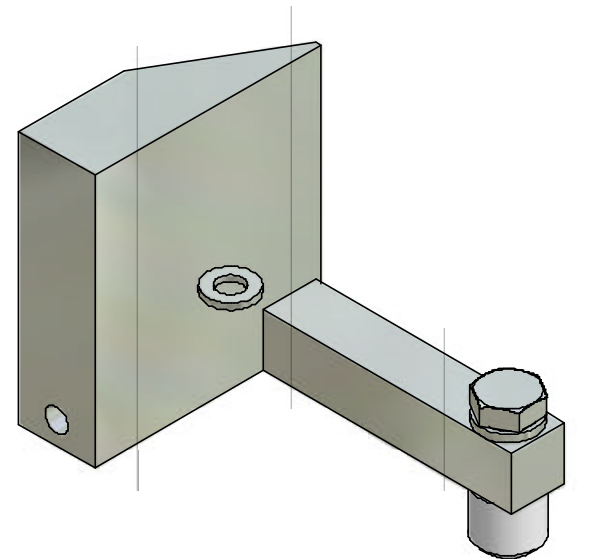
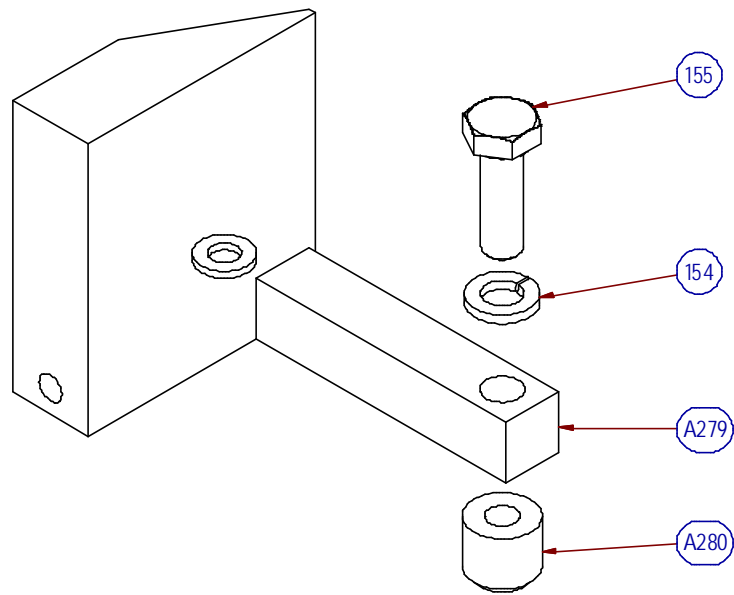
A17201-000-00



WEIGL Aufzüge GmbH & Co KG
4730 Waizenkirchen, Webereistraße 14
Tel.: 07277/2238-0 Fax: 07277/6561

internet: www.weigl.at e-mail: weigl@weigl.at

0 50 100



154	1	WASHER	SPRENGRING	DIN 127	0,002 kg
155	1	SCREW	SCHRAUBE	DIN 933	0,016 kg
A279	1	LOCK BARRIER LEFT	VERRIEGELUNG LINKS	A17451-000-00	0,685 kg
A280	1	LOCK BARRIER GLIDER	GLEITSTEIN	A17450-001-00	0,002 kg
Kat.	Pcs	Part name	Benennung des Teiles	Part Number	Weigth

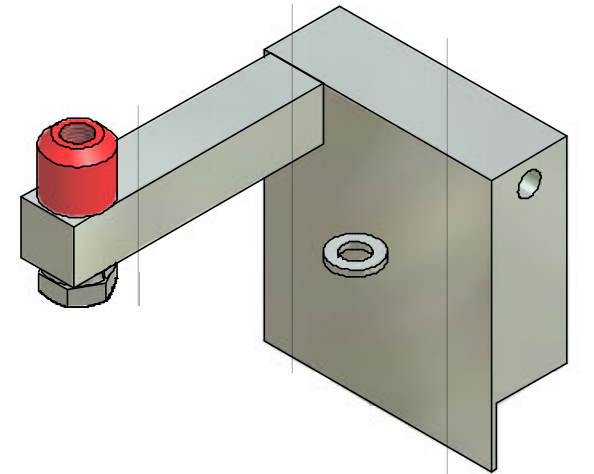
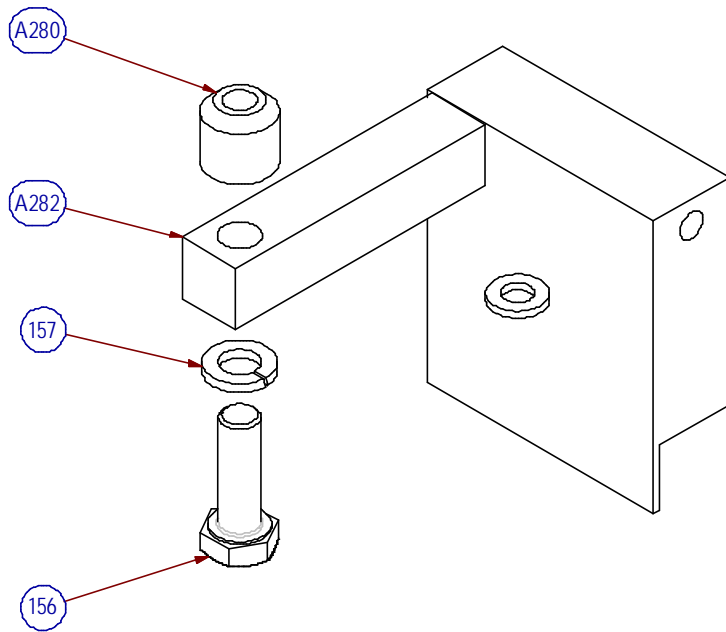
	Datum	Name	Verriegelung links - komplett / lock barrier left complet
Gezeichnet	25.06.02	Eglesfurtner	
Kontrolliert			

A17450-000-00



WEIGL Aufzüge GmbH & Co KG
 4730 Waizenkirchen, Webereistraße 14
 Tel.: 07277/2238-0 Fax: 07277/6561
 internet: www.weigl.at e-mail: weigl@weigl.at

0 50 100



156	1	SCREW	SCHRAUBE	DIN 933	0,016 kg
157	1	WASHER	SPRENGRING	DIN 127	0,002 kg
A280	1	LOCK BARRIER GLIDER	GLEITSTEIN	A17450-001-00	0,002 kg
A282	1	LOCK BARRIER RIGHT	VERRIEGELUNG RECHTS	A17501-000-00	0,685 kg
Kat.	Pcs	Part name	Benennung des Teiles	Part Number	Weigth

Datum	Name	
25.06.02	Eglesfurtner	
Kontrolliert		

Verriegelung rechts komplett / lock barrier right

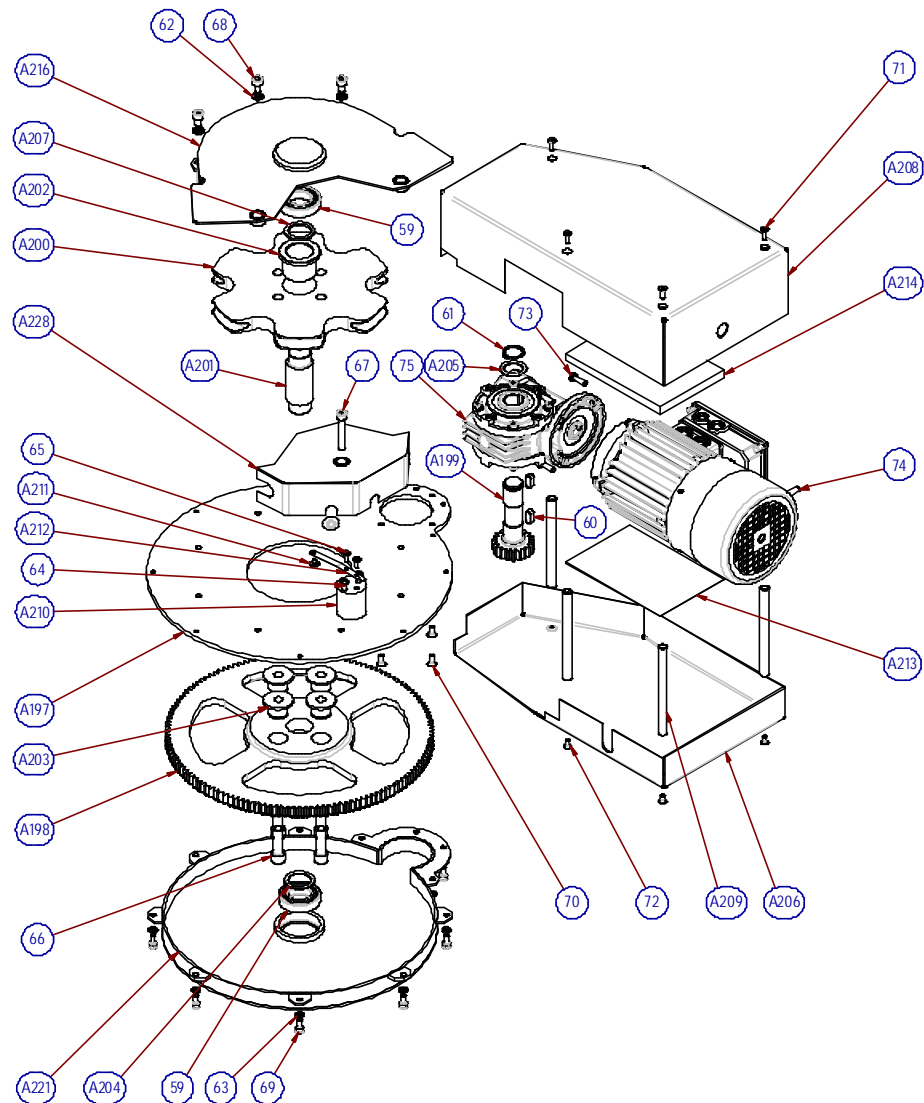
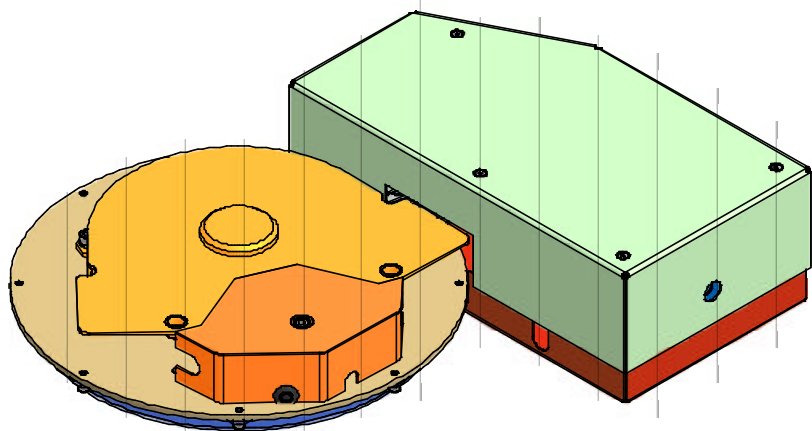
A17500-000-00




WEIGL Aufzüge GmbH & Co KG
4730 Waizenkirchen, Webereistraße 14
Tel.: 07277/2238-0 Fax: 07277/6561

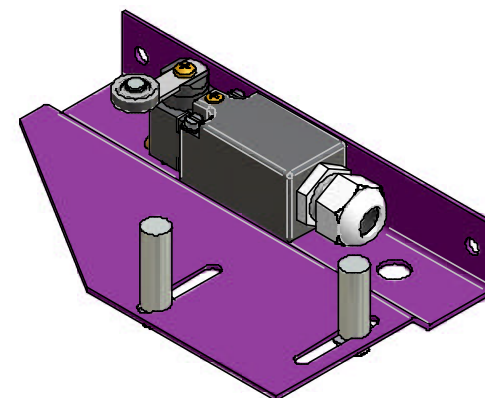
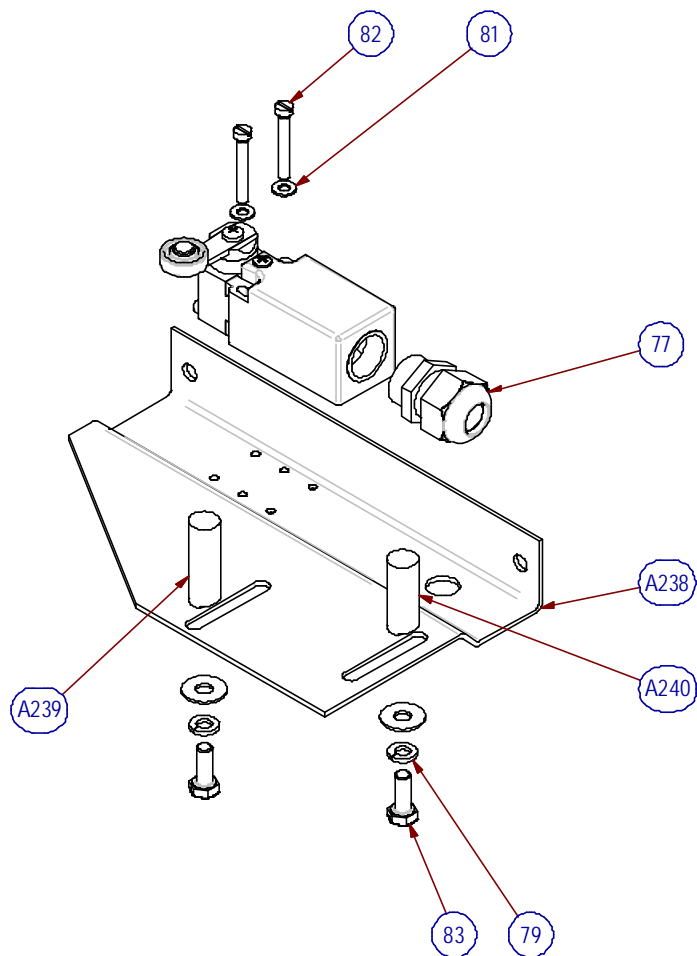
internet: www.weigl.at e-mail: weigl@weigl.at

G:\DWG3D\Omega.gerade\Daten von Altech\modellv\A10000-000\KATALOGOVÉ ROZPADY\A17500-000-00.idw



59	2	BEARING	KUGELLAGER	SKF 6006-Z.	0,111 kg
60	2	FEATHER	PASSFEDER	DIN 6885 8e7x7x20.	0,008 kg
61	1	RETAINING RING	SICHERUNGSRING	DIN 741	0,002 kg
62	3	WASHER	SPRENGRING	DIN 127	0,002 kg
63	11	WASHER	SPRENGRING	DIN 127	0,001 kg
64	2	SCREW	SCHRAUBE	DIN 7985 M5x50 - 4.8 - H.	0,009 kg
65	2	SCREW	SCHRAUBE	DIN 7985 M4x12	0,002 kg
66	4	SCREW	SCHRAUBE	DIN 912 M12x40.	0,054 kg
67	1	SCREW	SCHRAUBE	DIN 912 M8x50.	0,027 kg
68	3	SCREW	SCHRAUBE	DIN 912 M8x12.	0,012 kg
69	11	SCREW	SCHRAUBE	DIN 912 M6x12.	0,006 kg
70	4	SCREW	SCHRAUBE	DIN 7991 M6x14.	0,004 kg
71	4	SCREW	SCHRAUBE	DIN 7991 M5x16.	0,003 kg
72	4	SCREW	SCHRAUBE	DIN 7991 M5x10.	0,002 kg
73	4	SCREW	SCHRAUBE	DIN 933 M6x20.	0,007 kg
74	1	MOTOR	MOTOR	TL Number required	9,039 kg
75	1	GEARBOX	GETRIEBE	TL Number required	3,024 kg
A197	1	BED PLATE	GRUNDPLATTE	A20110-005-00	5,365 kg
A198	1	TOOTHED WHEEL	ZAHNRAD	A20110-006-00	6,212 kg
A199	1	SPUR PINION	KLEINRAD	A20110-007-00	0,581 kg
A200	1	DRIVING GEAR	ANTRIEBSRAD	A20110-008-00	6,433 kg
A201	1	SHAFT	ANTRIEBSWELLE	A20110-009-00	0,624 kg
A202	1	BUSH	EINLAGE	A20110-011-00	0,024 kg
A203	4	BUSH	EINLAGE	A20110-012-00	0,008 kg
A204	1	DISTANCE RING	DISTANZRING	A20110-013-00	0,006 kg
A205	1	DISTANCE RING	DISTANZRING	A20110-014-00	0,006 kg
A206	1	MOTOR COVER INSIDE L	MOTOR ABDECKUNG INNEN L	TL Number required	1,559 kg
A207	1	DISTANCE RING	DISTANZRING	A20110-016-00	0,010 kg
A208	1	MOTOR COVER OUTSIDE L	MOTOR ABDECKUNG AUSSEN L	TL Number required	2,489 kg
A209	4	DISTANCE ROD	DISTANZTIFT	A20110-019-00	0,118 kg
A210	1	BED PLATE CONTACT	PLATE DES KONTAKTS	A20110-021-00	0,047 kg
A211	1	CONTACT	KONTAKT	A20110-022-00	0,004 kg
A212	1	CONTACT SPRING	FEDER DES KONTAKTS	A20110-023-00	0,007 kg
A213	1	PRESSURE PLATE	GUMMISCHIBE	A20110-024-00	0,053 kg
A214	1	PRESSURE PLATE	GUMMISCHIBE	A20110-025-00	0,176 kg
A216	1	COVER DRIVE	ANTRIEBRADABDECKUNG	A20111-000-00	2,105 kg
A221	1	COVER GEARBOX	GETRIEBEABDECKUNG	A20112-000-00	3,529 kg
A228	1	COVER CONTACT	KONTAKTABDECKUNG	A20113-000-00	0,464 kg
Kat.	Pcs	Part name	Benennung des Teiles	Part Number	Weight

Datum	8.06.02	Name	Egletesfurner	Antrieb S / Drive S
Gezeichnet				
Kontrolliert				
A20110-000-00				
		<small>WEIGL Aufzüge GmbH & Co KG 4730 Walzenkirchen, Weberstraße 14 Tel.: 072 77/2238-0 Fax: 072 77/656-1 Internet: www.weigl.at e-mail: weigl@weigl.at</small>		
<small>G:\DW\G3D\Omegas\gerade\Datei von Allecti\moleyl\A1 0000-000\KATAL OSG\VE_RCF\PADY\A20110-000-00.dwg</small>				



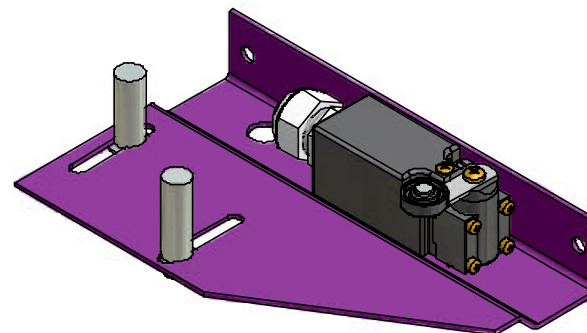
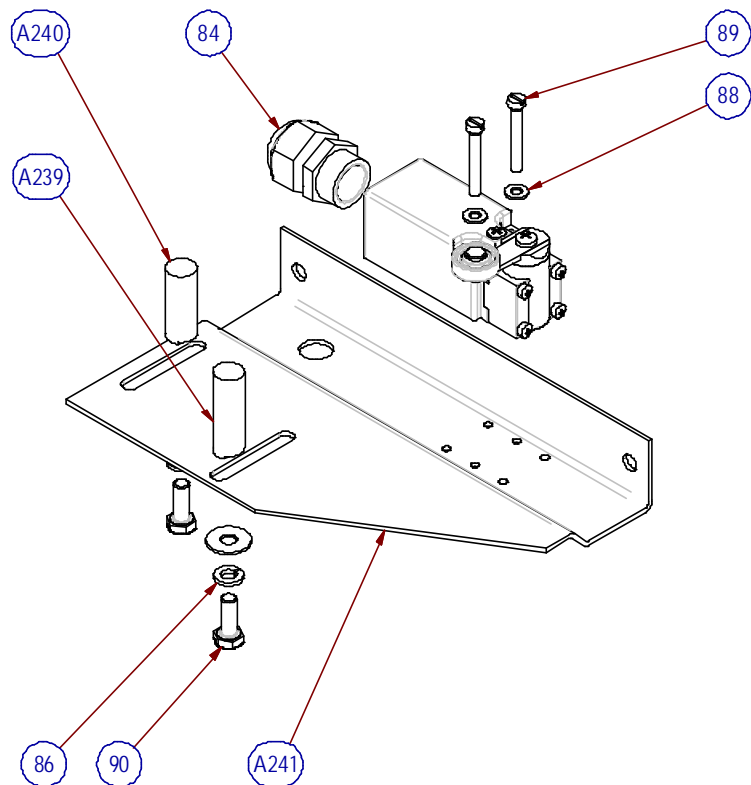
77	1	BUSHING	KABELVERSCHRAUBUNG	Pg 13	0,012 kg
79	2	WASHER	SPRENGRING	DIN 127	0,001 kg
12	2	WASHER	UNTELEGSCHIEBE	DIN 125	0,002 kg
81	2	WASHER	UNTELEGSCHIEBE	DIN 125	0,000 kg
82	2	SCREW	SCHRAUBE	DIN 84 M4x30.	0,004 kg
83	2	SCREW	SCHRAUBE	DIN 933 M6x16.	0,006 kg
A238	1	CONSOLE LEFT	KONSOLE LINKS	A41000-001-00	0,394 kg
A239	1	CONTACT PIN	STIFT	A41000-004-00	0,029 kg
A240	1	CONTACT PIN	STIFT	A41000-005-00	0,024 kg
Kat.	Pcs	Part name	Benennung des Teiles	Part Number	Weight

Datum	Name	
20.06.2008	Eglesfurner	Endschalterkonsole standard links stop console standard left
Kontrolliert		

A41000-000-00



WEIGL Aufzüge GmbH & Co KG
4730 Waizenkirchen, Webereistraße 14
Tel.: 07277/2238-0 Fax: 07277/6561
internet: www.weigl.at e-mail: weigl@weigl.at



11	2	WASHER	UNTELEGSCHIEBE	CSN 021726	0,002 kg
84	1	BUSHING	KABELVERSCHRAUBUNG	Pg 13	0,012 kg
86	2	WASHER	SPRENGRING	DIN 127	0,001 kg
88	2	WASHER	UNTELEGSCHIEBE	DIN 125	0,000 kg
89	2	SCREW	SCHRAUBE	DIN 84 M4x30.	0,004 kg
90	2	SCREW	SCHRAUBE	DIN 933 M6x16.	0,006 kg
A239	1	CONTACT PIN	STIFT	A41000-004-00	0,029 kg
A240	1	CONTACT PIN	STIFT	A41000-005-00	0,024 kg
A241	1	CONSOLE RIGHT	KONSOLE RECHTS	A41000-002-00	0,394 kg
Kat.	Pcs	Part name	Benennung des Teiles	Part Number	Weigth

	Datum	Name	Endschalterkonsole standard rechts stop console standard righth
Gezeichnet	20.06.02	Eglesfurtner	
Kontrolliert			

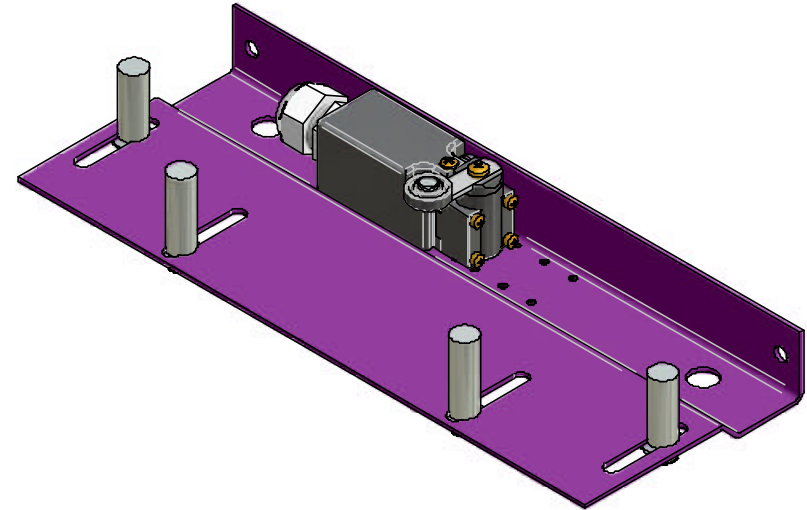
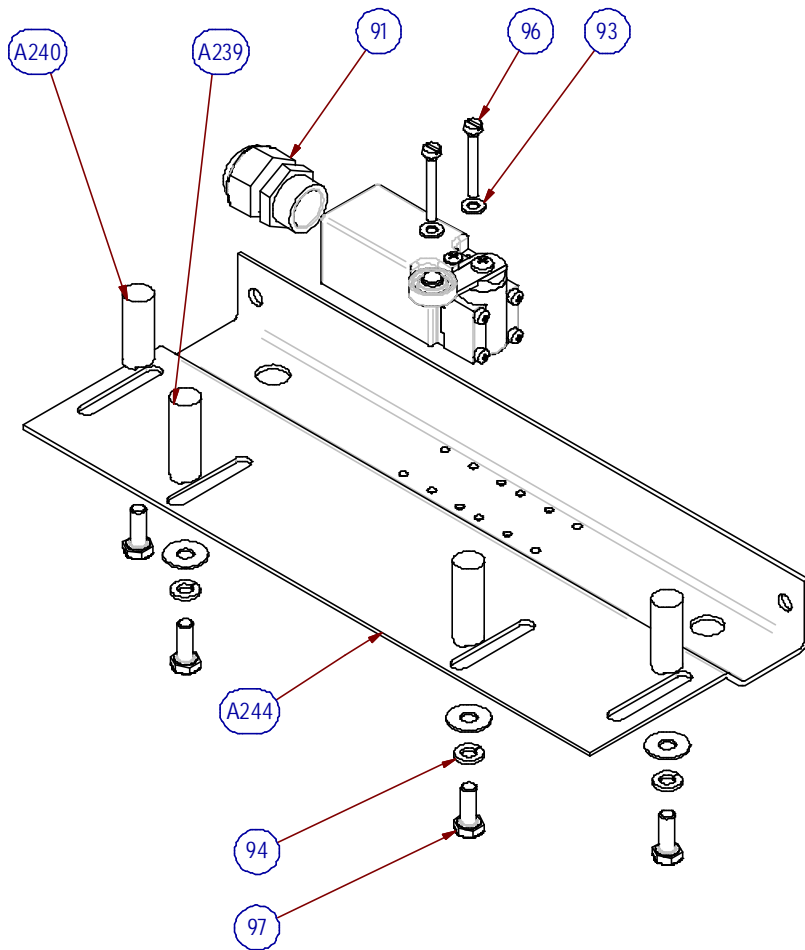
A41010-000-00



WEIGL Aufzüge GmbH & Co KG
4730 Waizenkirchen, Webereistraße 14

Tel.: 07277/2238-0 Fax: 07277/6561

internet: www.weigl.at e-mail: weigl@weigl.at

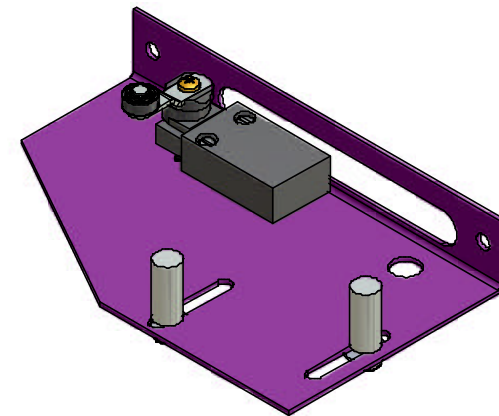
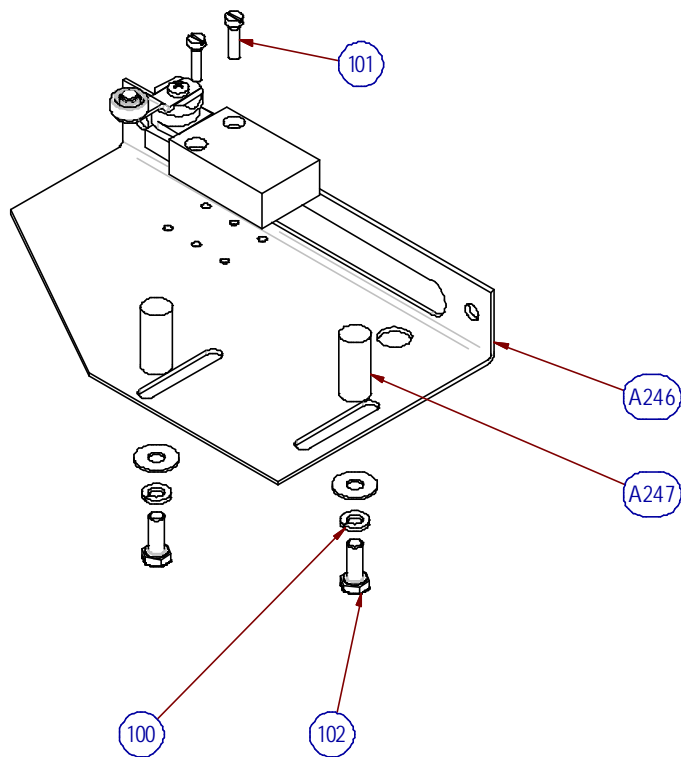


91	1	BUSHING	KABELVERSCHRAUBUNG	Pg 13	0,012 kg
93	2	WASHER	UNTERLEGSCHIEBE	DIN 125	0,000 kg
94	4	WASHER	SPRENGRING	DIN 127	0,001 kg
11	4	WASHER	UNTELEGSCHIEBE	DIN 125	0,002 kg
96	2	SCREW	SCHRAUBE	DIN 84 M4x30.	0,004 kg
97	4	SCREW	SCHRAUBE	DIN 933 M6x16.	0,006 kg
A239	2	CONTACT PIN	STIFT	A41000-004-00	0,029 kg
A240	2	CONTACT PIN	STIFT	A41000-005-00	0,024 kg
A244	1	CONSOLE	KONSOLE	A41500-001-00	0,669 kg
Kat.	Pcs	Part name	Benennung des Teiles	Part Number	Weigth

	Datum	Name		Zwischenhaltestelle Schalterkonsole standard
Gezeichnet	20.06.02	Eglesfurner		middle stop console standard
Kontrolliert				
			A41500-000-00	



WEIGL Aufzüge GmbH & Co KG
 4730 Waizenkirchen, Webereistraße 14
 Tel.: 07277/2238-0 Fax: 07277/6561
 internet: www.weigl.at e-mail: weigl@weigl.at

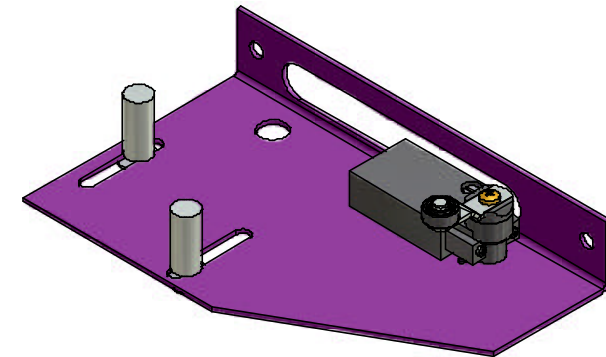
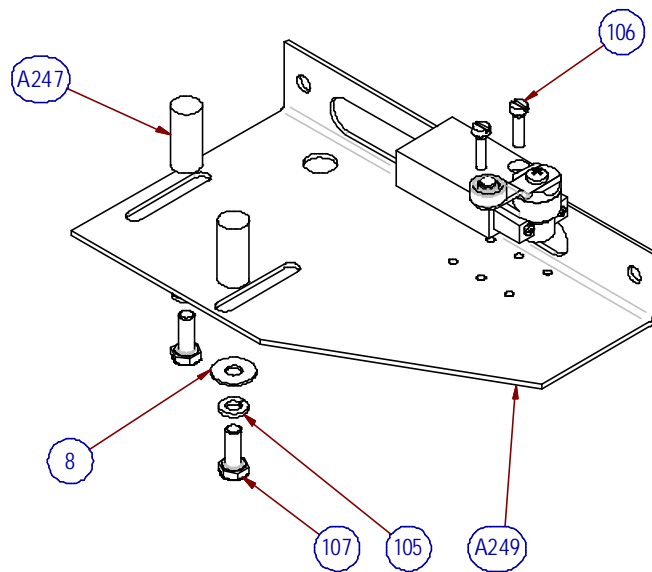


8	2	WASHER	UNTELEGSCHIEBE	CSN 021726	0,002 kg
100	2	WASHER	SPRENGRING	DIN 125	0,001 kg
101	2	SCREW	SCHRAUBE	DIN 84 M4x16.	0,002 kg
102	2	SCREW	SCHRAUBE	DIN 933 M6x16.	0,006 kg
A246	1	NARROW CONSOLE LEFT	KONSOLE ENG L	A42000-001-00	0,356 kg
A247	2	CONTACT PIN	STIFT	A42000-003-00	0,021 kg
Kat.	Pc	Part name	Benennung des Teiles	Part Number	Weigth

	Datum	Name	Endschalterkonsole eng links narrow stop console left
Gezeichnet	20.06.02	Eglesfurtner	
Kontrolliert			
A42000-000-00			


WEIGL
 Liftsysteme

WEIGL Aufzüge GmbH & Co KG
 4730 Waizenkirchen, Webereistraße 14
 Tel.: 07277/2238-0 Fax: 07277/6561
 internet: www.weigl.at e-mail: weigl@weigl.at



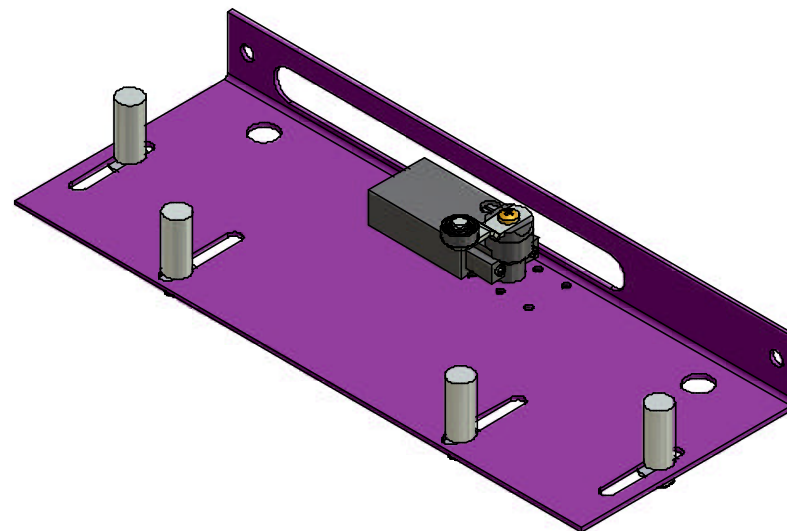
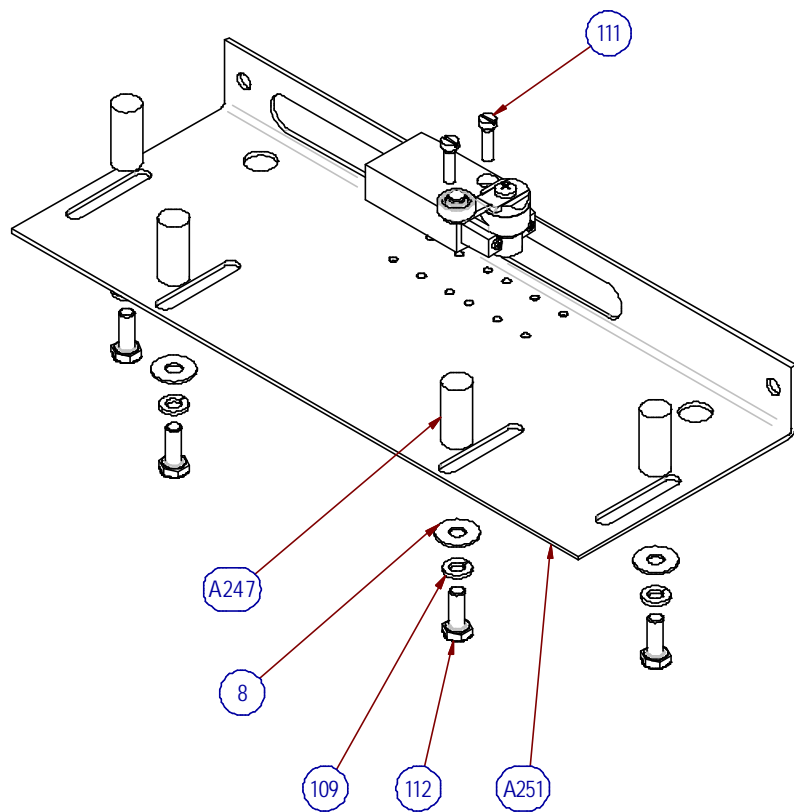
8	2	WASHER	UNTELEGSCHIBE	DIN 125	0,002 kg
105	2	WASHER	SPRENGRING	DIN 127	0,001 kg
106	2	SCREW	SCHRAUBE	DIN 84 M4x16.	0,002 kg
107	2	SCREW	SCHRAUBE	DIN 933 M6x16.	0,006 kg
A247	2	CONTACT PIN	STIFT	A42000-003-00	0,021 kg
A249	1	NARROW CONSOLE RIGHT	KONSOLE ENG R	A42000-002-00	0,356 kg
Kat.	Pcs	Part name	Benennung des Teiles	Part Number	Weigth

	Datum	Name	
Gezeichnet	20.06.02	Eglesfurtner	Endschalterkonsole eng rechts narrow stop console right
Kontrolliert			

A42010-000-00



WEIGL Aufzüge GmbH & Co KG
 4730 Waizenkirchen, Webereistraße 14
 Tel.: 07277/2238-0 Fax: 07277/6561
 internet: www.weigl.at e-mail: weigl@weigl.at



109	4	WASHER	SPRENGRING	DIN 127	0,001 kg
8	4	WASHER	UNTELEGSCHIEBE	DIN 125	0,002 kg
111	2	SCREW	SCHRAUBE	DIN 84 M4x16.	0,002 kg
112	4	SCREW	SCHRAUBE	DIN 933 M6x16.	0,006 kg
A247	4	CONTACT PIN	STIFT	A42000-003-00	0,021 kg
A251	1	NARROW CONSOLE	KONSOLE ENG	A42500-001-00	0,607 kg
Kat.	Pcs	Part name	Benennung des Teiles	Part Number	Weigth

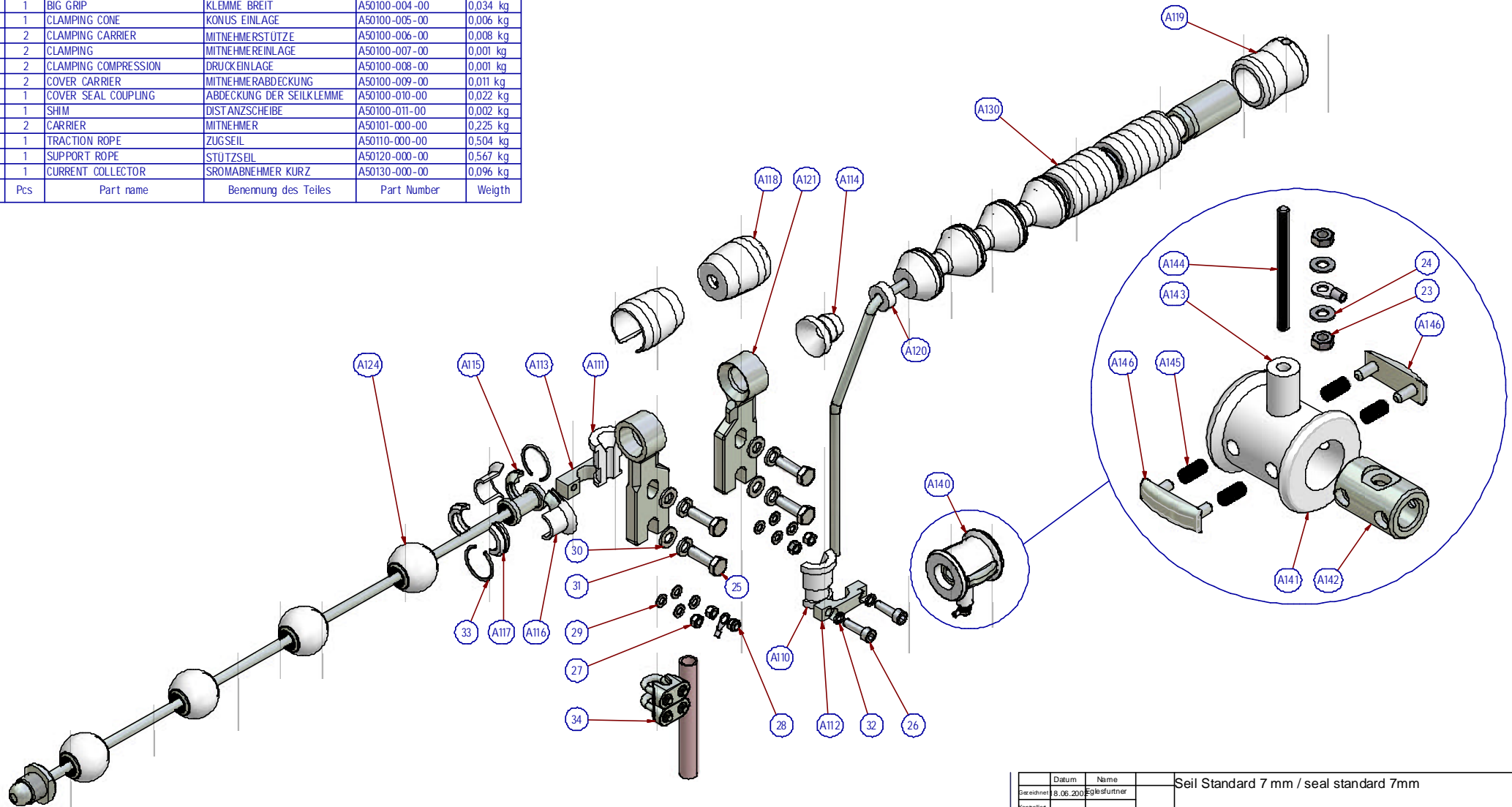
	Datum	Name	Zwischenhaltestelle Schalterkonsole eng
Gezeichnet	20.06.02	Eglesfurtner	narrow middle stop console
Kontrolliert			

A42500-000-00



WEIGL Aufzüge GmbH & Co KG
 4730 Waizenkirchen, Webereistraße 14
 Tel.: 07277/2238-0 Fax: 07277/6561
 internet: www.weigl.at e-mail: weigl@weigl.at

25	4	SCREW	SCHRAUBE	DIN 933 M8x25.	0,016 kg	23	2	NUT	MUTTER	DIN 934 M4.	0,001 kg
26	2	SCREW	SCHRAUBE	DIN 912 M6x20.	0,007 kg	24	2	WASHER	UNTERLEGSSCHEIBE	DIN 125 M4	0,000 kg
27	4	NUT	MUTTER	DIN 934 M5	0,001 kg	A141	1	BODY COLLECTOR	KÖRPER	A50130-001-00	0,022 kg
28	1	SELF-LOCKING NUT	STOPMUTTER	DIN 985 M5	0,001 kg	A142	1	HUB COLLECTOR	ABNEHMEREINLAGE	A50130-002-00	0,044 kg
29	8	WASHER	UNTERLEGSSCHEIBE	DIN 125 M5	0,000 kg	A143	1	INSULATING TUBING	ISOLIERROHR	A50130-003-00	0,002 kg
30	4	WASHER	UNTERLEGSSCHEIBE	DIN 125 M8	0,002 kg	A144	1	SCREW COLLECTOR	SCHRAUBE DES STROMABNEHMER	A50130-004-00	0,005 kg
31	4	WASHER	SPRENGRING	DIN 127 M8	0,002 kg	A145	4	SPRING FRAME	FEDER	A50130-005-00	0,000 kg
32	2	WASHER	SPRENGRING	DIN 127 M6	0,000 kg	A146	2	CONTACT	KONTAKT	A50131-000-00	0,010 kg
33	2	RETAINING RING	SICHERUNGSRING	DIN 7993A	0,002 kg	Kat.	Pc	Part name	Benennung des Teiles	Part Number	Weighth
34	2	CABLE CLAMP	SEILKLEMME	8	0,034 kg						
A110	1	SMALL CLAMPING RING	HÜLSE ENG	A50100-001-00	0,007 kg						
A111	1	BIG CLAMPING RING	HÜLSE BREIT	A50100-002-00	0,007 kg						
A112	1	SMALL GRIP	KLEMME ENG	A50100-003-00	0,024 kg						
A113	1	BIG GRIP	KLEMME BREIT	A50100-004-00	0,034 kg						
A114	1	CLAMPING CONE	KONUS EINLAGE	A50100-005-00	0,006 kg						
A115	2	CLAMPING CARRIER	MITNEHMERSTÜTZE	A50100-006-00	0,008 kg						
A116	2	CLAMPING	MITNEHMEREINLAGE	A50100-007-00	0,001 kg						
A117	2	CLAMPING COMPRESSION	DRUCKEINLAGE	A50100-008-00	0,001 kg						
A118	2	COVER CARRIER	MITNEHMERABDECKUNG	A50100-009-00	0,011 kg						
A119	1	COVER SEAL COUPLING	ABDECKUNG DER SEILKLEMME	A50100-010-00	0,022 kg						
A120	1	SHIM	DISTANZSCHEIBE	A50100-011-00	0,002 kg						
A121	2	CARRIER	MITNEHMER	A50101-000-00	0,225 kg						
A124	1	TRACTION ROPE	ZUGSEIL	A50110-000-00	0,504 kg						
A130	1	SUPPORT ROPE	STÜTZSEIL	A50120-000-00	0,567 kg						
A140	1	CURRENT COLLECTOR	STROMABNEHMER KURZ	A50130-000-00	0,096 kg						
Kat.	Pcs	Part name	Benennung des Teiles	Part Number	Weighth						



Datum	Name	Seil Standard 7 mm / seal standard 7mm
Gezeichnet	8.06.2009	Eglsfurther
Kontrolliert		

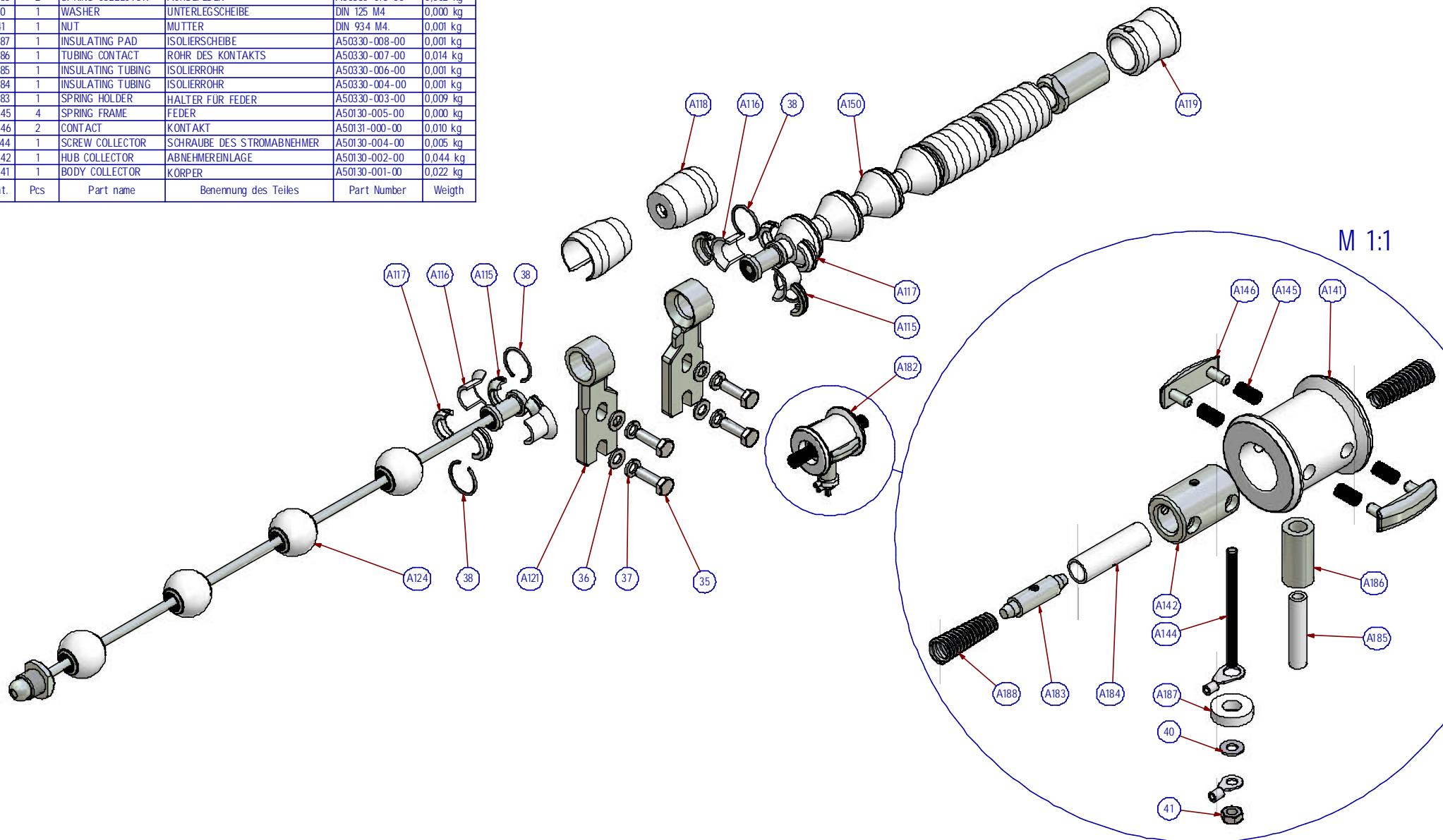
A50100-000-00

WEIGL
Liftsysteme

WEIGL Aufzüge GmbH & Co KG
4730 Walzenkirchen, Weberstraße 14
Tel.: 072 77/2238-0 Fax: 072 77/656 1
internet: www.weigl.at e-mail: weigl@weigl.at

G:\DW\G3D\Omegaegs\gerade\Datei von Allecti\model\A1 0000-000\KATAL OSG\VE_R02 PADY\A501 00-000-00.dwg

A188	2	SPRING COLLECTOR	ACHSEFEDER	A50330-013-00	0,002 kg
40	1	WASHER	UNTERLEGSCHIEBE	DIN 125 M4	0,000 kg
41	1	NUT	MUTTER	DIN 934 M4.	0,001 kg
A187	1	INSULATING PAD	ISOLIERSCHEIBE	A50330-008-00	0,001 kg
A186	1	TUBING CONTACT	ROHR DES KONTAKTS	A50330-007-00	0,014 kg
A185	1	INSULATING TUBING	ISOLIERROHR	A50330-006-00	0,001 kg
A184	1	INSULATING TUBING	ISOLIERROHR	A50330-004-00	0,001 kg
A183	1	SPRING HOLDER	HALTER FÜR FEDER	A50330-003-00	0,009 kg
A145	4	SPRING FRAME	FEDER	A50130-005-00	0,000 kg
A146	2	CONTACT	KONTAKT	A50131-000-00	0,010 kg
A144	1	SCREW COLLECTOR	SCHRAUBE DES STROMABNEHMER	A50130-004-00	0,005 kg
A142	1	HUB COLLECTOR	ABNEHMEREINLAGE	A50130-002-00	0,044 kg
A141	1	BODY COLLECTOR	KÖRPER	A50130-001-00	0,022 kg
Kat.	Pcs	Part name	Benennung des Teiles	Part Number	Weighth



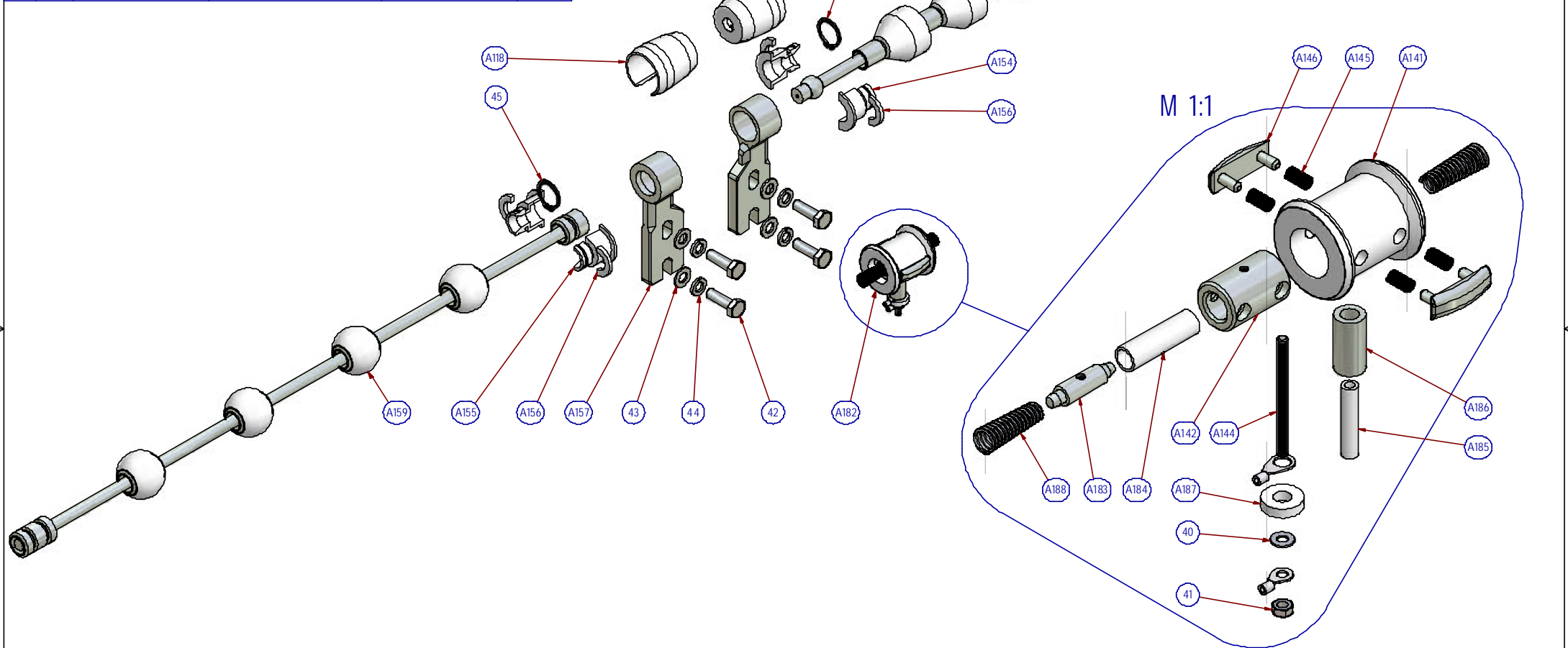
M 1:1

35	4	SCREW	SCHRAUBE	DIN 933 M8x25.	0,016 kg
36	4	WASHER	UNTERLEGSCHIEBE	DN 125	0,002 kg
37	4	WASHER	SPRENGRING	DIN 127	0,002 kg
38	4	RETAINING RING	SICHERUNGSRING	DIN 7993A	0,002 kg
A115	4	CLAMPING CARRIER	MITNEHMERSTÜTZE	A50100-006-00	0,008 kg
A116	4	CLAMPING	MITNEHMEREINLAGE	A50100-007-00	0,001 kg
A117	4	CLAMPING COMPRESSION	DRUCKEINLAGE	A50100-008-00	0,001 kg
A118	2	COVER CARRIER	MITNEHMERABDECKUNG	A50100-009-00	0,011 kg
A119	1	COVER SEAL COUPLING	ABDECKUNG DER SEILKLEMME	A50100-010-00	0,022 kg
A121	2	CARRIER	MITNEHMER	A50101-000-00	0,225 kg
A124	1	TRACTION ROPE	ZUGSEIL	A50110-000-00	0,504 kg
A150	1	SUPPORT ROPE	STÜTZSEIL	A50220-000-00	0,541 kg
A182	1	CURRENT COLLECTOR	STROMABNEHMER LANG	A50330-000-00	0,123 kg
Kat.	Pcs	Part name	Benennung des Teiles	Part Number	Weighth

Datum	Name	Grosser Antrieb Seil 7mm
Gezeichnet	24.05.2009	Majer
Kontrolliert		seal big 7 mm
A50200-000-00		
		<small>WEIGL Aufzüge GmbH & Co KG 4730 Walzenkirchen, Weberstraße 14 Tel.: 072 77/2238-0 Fax: 072 77/656-1 internet: www.weigl.at e-mail: weigl@weigl.at</small>

G:\DW\G3D\Onesys_gerade\Datei von Allectri\model\A1\0000-000\KATAL.OSG.VE.RCZ.PAD\A50200-00-000-00.dwg

40	1	WASHER	UNTERLEGSCHIEBE	DIN 125 M4	0,000 kg
41	1	NUT	MUTTER	DIN 934 M4.	0,001 kg
A141	1	BODY COLLECTOR	KÖRPER	A50130-001-00	0,022 kg
A142	1	HUB COLLECTOR	ABNEHMEREINLAGE	A50130-002-00	0,044 kg
A144	1	SCREW COLLECTOR	SCHRAUBE DES STROMABNEHMER	A50130-004-00	0,005 kg
A145	4	SPRING FRAME	FEDER	A50130-005-00	0,000 kg
A146	2	CONTACT	KONTAKT	A50131-000-00	0,010 kg
A183	1	SPRING HOLDER	HALTER FÜR FEDER	A50330-003-00	0,009 kg
A184	1	INSULATING TUBING	ISOLIERROHR	A50330-004-00	0,001 kg
A185	1	INSULATING TUBING	ISOLIERROHR	A50330-006-00	0,001 kg
A186	1	TUBING CONTACT	ROHR DES KONTAKTS	A50330-007-00	0,014 kg
A187	1	INSULATING PAD	ISOLIERSCHEIBE	A50330-008-00	0,001 kg
A188	2	SPRING COLLECTOR	ACHSEFEDER	A50330-013-00	0,002 kg
Kat.	Pcs	Part name	Benennung des Teiles	Part Number	Weigth

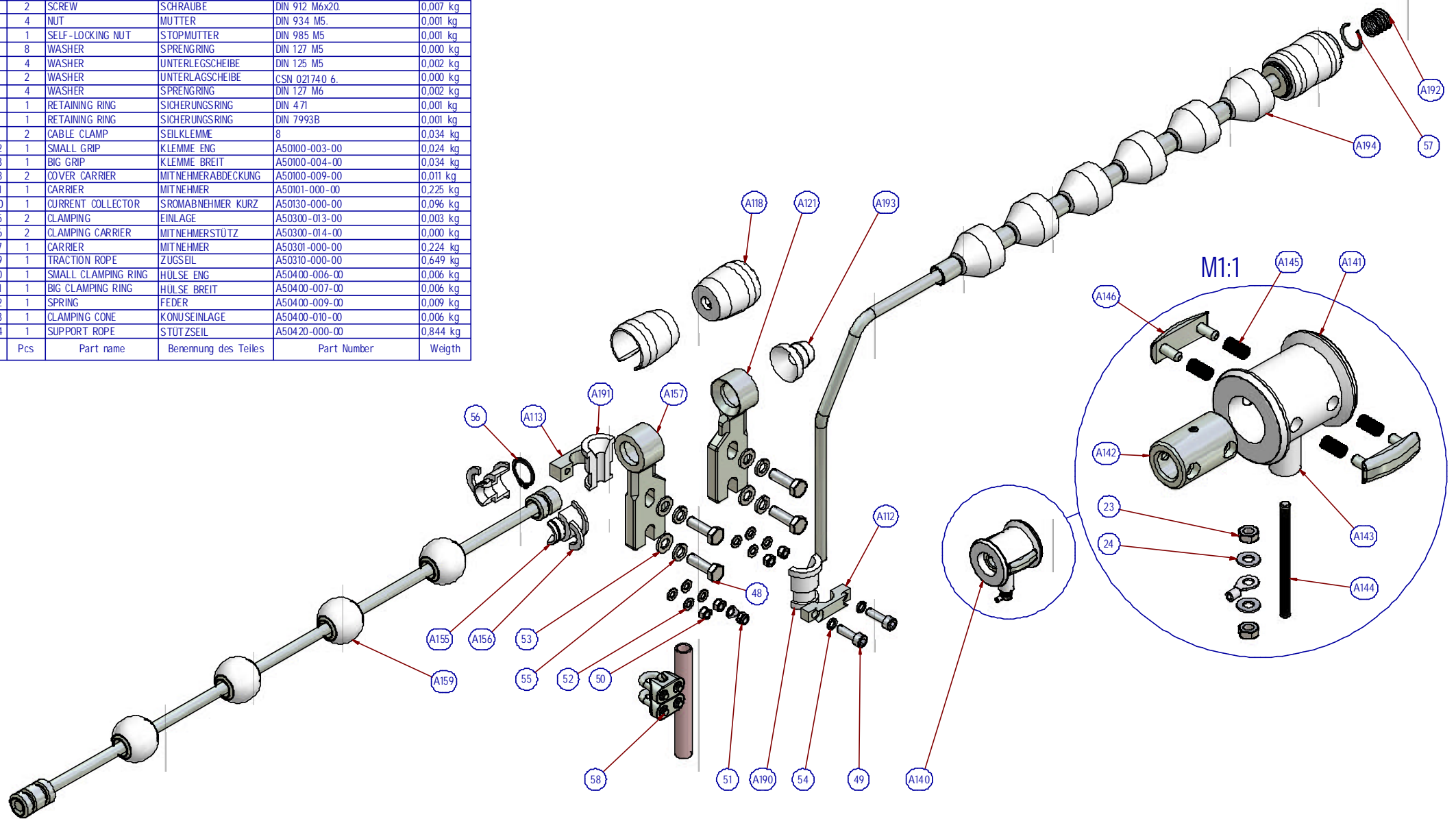


42	4	SCREW	SCHRAUBE	DIN 933 M8x25.	0,016 kg
43	4	WASHER	UNTERLEGSCHIEBE	DIN 125 M8	0,002 kg
44	4	WASHER	SPRENGRING	DIN 127 M8	0,002 kg
45	2	RETAINING RING	SICHERUNGSRING	DIN 471	0,001 kg
46	1	RETAINING RING	SICHERUNGSRING	DIN 7993B	0,001 kg
A118	2	COVER CARRIER	MITNEHMERABDECKUNG	A50100-009-00	0,011 kg
A154	2	CLAMPING	MITNEHMEREINLAGE	A50300-011-00	0,004 kg
A155	2	CLAMPING	EINLAGE	A50300-013-00	0,003 kg
A156	4	CLAMPING CARRIER	MITNEHMERSTÜTZ	A50300-014-00	0,000 kg
A157	2	CARRIER	MITNEHMER	A50301-000-00	0,224 kg
A159	1	TRACTION ROPE	ZUGSEIL	A50310-000-00	0,649 kg
A164	1	SUPPORT ROPE	STÜTZSEIL	A50320-000-00	0,742 kg
A182	1	CURRENT COLLECTOR	STROMABNEHMER LANG	A50330-000-00	0,123 kg
Kat.	Pcs	Part name	Benennung des Teiles	Part Number	Weigth

Datum	Name	Grosser Antrieb Seil 9 mm
Gezeichnet	24.05.2009	Egilesfurtner
Kontrolliert		seal big 9 mm
A50300-000-00		
		<small>WEIGL Aufzüge GmbH & Co KG 4730 Walzenkirchen, Weberstraße 14 Tel.: 072 77/2238-0 Fax: 072 77/656-1 internet: www.weigl.at e-mail: weigl@weigl.at</small>

G:\DW\G3D\Onesegs\gerade\Datei von Altech\1model\A1 0000-000\KATAL.050\VE_R02.PAD\A503 00-000-00.dwg

48	4	SCREW	SCHRAUBE	DIN 933 M8x25.	0,016 kg
49	2	SCREW	SCHRAUBE	DIN 912 M6x20.	0,007 kg
50	4	NUT	MUTTER	DIN 934 M5.	0,001 kg
51	1	SELF-LOCKING NUT	STOPMUTTER	DIN 985 M5	0,001 kg
52	8	WASHER	SPRENGRING	DIN 127 M5	0,000 kg
53	4	WASHER	UNTERLEGSCHIEBE	DIN 125 M5	0,002 kg
54	2	WASHER	UNTERLAGSCHIEBE	CSN 021740 6.	0,000 kg
55	4	WASHER	SPRENGRING	DIN 127 M6	0,002 kg
56	1	RETAINING RING	SICHERUNGSRING	DIN 471	0,001 kg
57	1	RETAINING RING	SICHERUNGSRING	DIN 7993B	0,001 kg
58	2	CABLE CLAMP	SEILKLEMME	8	0,034 kg
A112	1	SMALL GRIP	KLEMME ENG	A50100-003-00	0,024 kg
A113	1	BIG GRIP	KLEMME BREIT	A50100-004-00	0,034 kg
A118	2	COVER CARRIER	MITNEHMERABDECKUNG	A50100-009-00	0,011 kg
A121	1	CARRIER	MITNEHMER	A50101-000-00	0,225 kg
A140	1	CURRENT COLLECTOR	STROMABNEHMER KURZ	A50130-000-00	0,096 kg
A155	2	CLAMPING	EINLAGE	A50300-013-00	0,003 kg
A156	2	CLAMPING CARRIER	MITNEHMERSTUTZ	A50300-014-00	0,000 kg
A157	1	CARRIER	MITNEHMER	A50301-000-00	0,224 kg
A159	1	TRACTION ROPE	ZUGSEIL	A50310-000-00	0,649 kg
A190	1	SMALL CLAMPING RING	HÜLSE ENG	A50400-006-00	0,006 kg
A191	1	BIG CLAMPING RING	HÜLSE BREIT	A50400-007-00	0,006 kg
A192	1	SPRING	FEDER	A50400-009-00	0,009 kg
A193	1	CLAMPING CONE	KONUSEINLAGE	A50400-010-00	0,006 kg
A194	1	SUPPORT ROPE	STÜTZSEIL	A50420-000-00	0,844 kg
Kat.	Pcs	Part name	Benennung des Teiles	Part Number	Weigth



23	2	NUT	MUTTER	DIN 934 M4.	0,001 kg
24	2	WASHER	UNTERLEGSCHIEBE	DIN 125 M4	0,000 kg
A141	1	BODY COLLECTOR	KÖRPER	A50130-001-00	0,022 kg
A142	1	HUB COLLECTOR	ABNEHMEREINLAGE	A50130-002-00	0,044 kg
A143	1	INSULATING TUBING	ISOLIERROHR	A50130-003-00	0,002 kg
A144	1	SCREW COLLECTOR	SCHRAUBE DES STROMABNEHMER	A50130-004-00	0,005 kg
A145	4	SPRING FRAME	FEDER	A50130-005-00	0,000 kg
A146	2	CONTACT	KONTAKT	A50131-000-00	0,010 kg
Kat.	Pcs	Part name	Benennung des Teiles	Part Number	Weigth

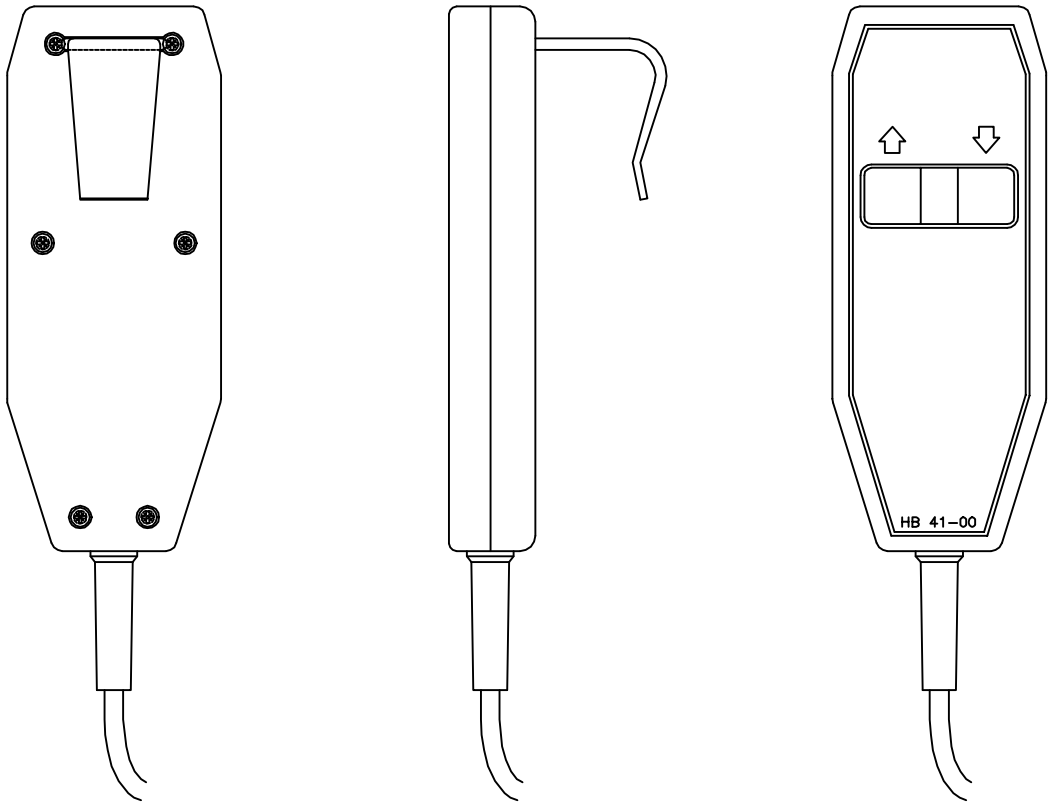
Datum	Name	Seil Standard 9 mm
Gezeichnet	27.05.02	Majer
Kontrolliert		seil standard 9 mm
A50400-000-00		
WEIGL Liftsysteme		WEIGL Aufzüge GmbH & Co KG 4730 Walzenkirchen, Weberstraße 14 Tel.: 072 77/2238-0 Fax: 072 77/656-1 internet: www.weigl.at e-mail: weigl@weigl.at

G:\DW\G3D\Omega\gerade\Datei von Altech\1model\A1 0000-000\KATAL OSG\VE_R02 PADY\A504 00-000-00.dwg

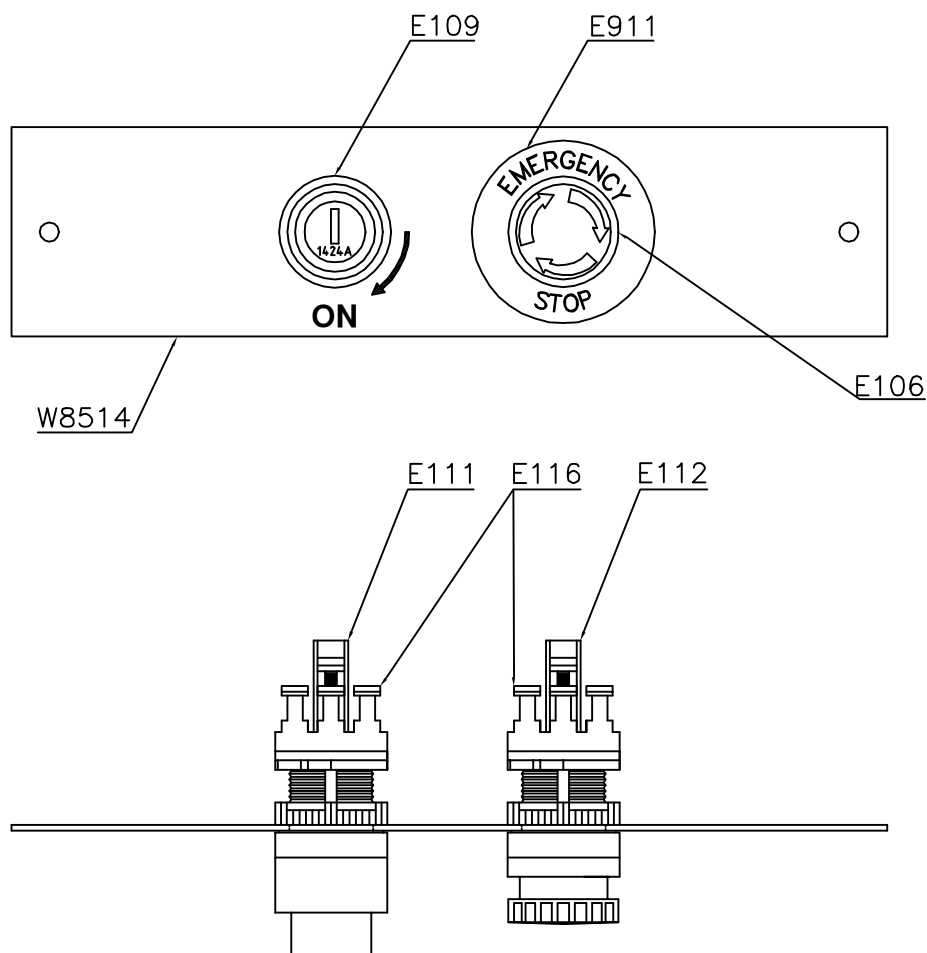
(*) – Bei der Standardausführung ist der Anschluss des Spiralkabels an die Seitenwand der Plattform mit der Anbauverschraubung PG9 Typ BSBS-02 versehen.
 – Standard version: Spiral cable with cable gland PG9 type BSB-02

(**) – Bei der Version mit einer Steckverbindung werden Rundsteckverbinder, Kabelstecker und eine Gerätedose mit Schutzkappe verwendet.
 – Plugable handset: Spiral cable with plug, socket with protection cover on carriage.

– Die Handkassette für die "automatische" Plattform ist mit zwei Schaltern Typ Marquardt 1050/3102 ausgerüstet.
 – The handset for the "fully automatic" platform is supplemented with two switches type Marquardt 1050/3102

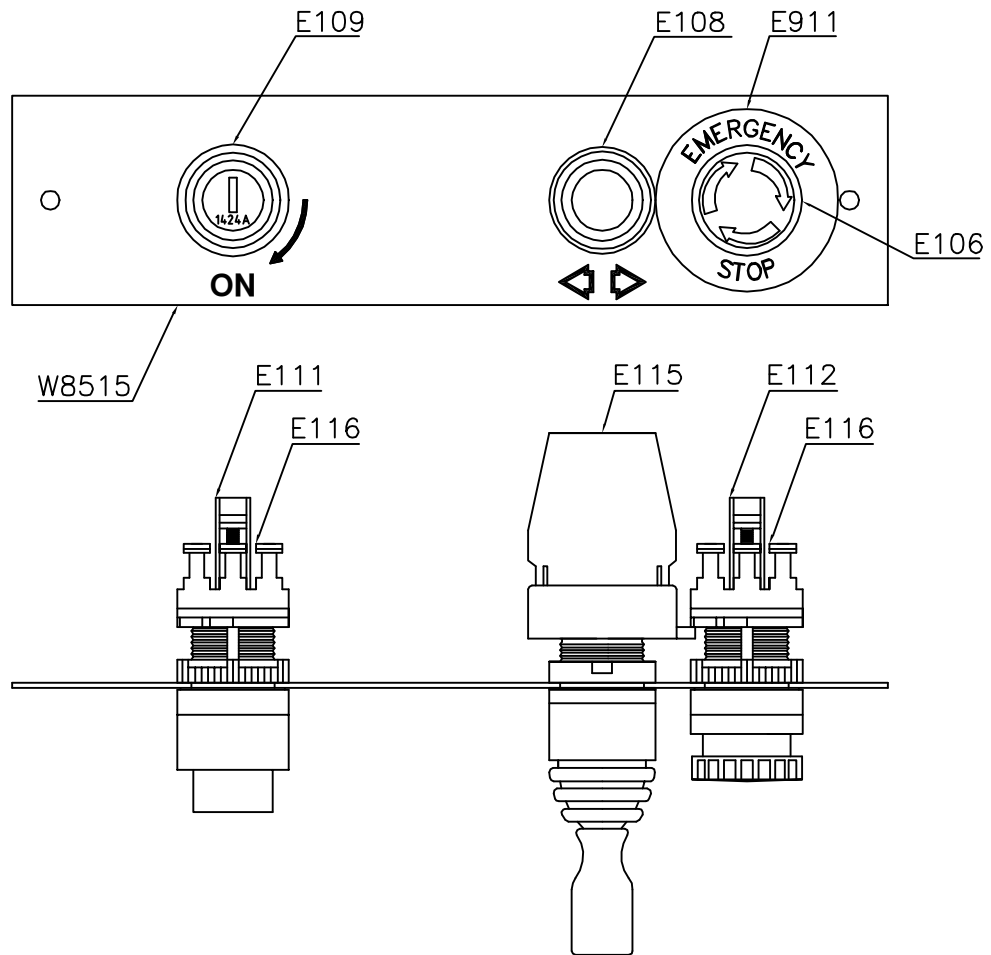


E433	Rundsteckverbinder, Schutzkappe Nr. 739154 Handset connector, protection cover No. 739154		1(**)
E432	Rundsteckverbinder, Gerätedose Nr. 739332 Handset connector, socket No. 739332		1(**)
E431	Rundsteckverbinder, Schutzkappe Nr. 739154 Handset connector, protection cover No. 739154		1(**)
E420	Anbauverschraubung PG9, BSBS-02 Cable gland PG9, BSBS-02		1(*)
E302	Handkassette "automatisch" Typ HB41-00-02A, IP65 Handset "for autom. platform" Typ HB41-00-02A, IP65	Linak	1
E301	Handkassette "manuell" Typ HB41-00-02, IP65 Handset "for manual platform" Typ HB41-00-02, IP65	Linak	1
Teilnr/Part No.	Bezeichnung / Part Name	Hersteller / Brand	Anzahl/Qty
Type OMEGA		Version: 1.1_11/03	
Bezeichnung / Part Name		Bestellnummer / Order No.	
Linak Handkassette am Spiralkabel – "manuell" Linak handset on spiralcable – "manual"		ES 301 "man."	
Linak Handkassette am Spiralkabel – "automatisch" Linak handset on spiralcable – "fully automatic"		ES 302 "autom."	

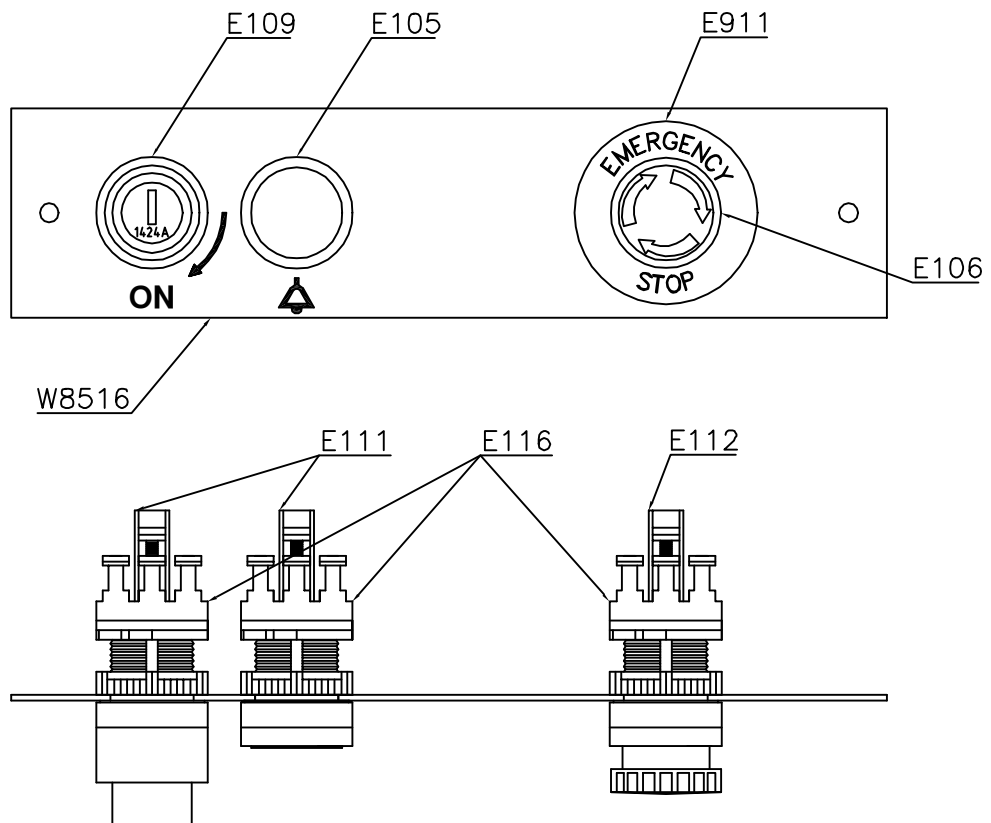


Linak Handkassette am Spiralkabel siehe Blatt E301, E302
 Linak handset on spiralcable look at page E301, E302

E8514	Tableau mit Lasergravur Panel with laser engraving	Altech	1
E911	Aufkleber "Emergency Stop" Sticker "Emergency Stop"	Altech	1
E116	Adapter mit Riegelhalter 3 Positionen Typ 233E Adapter 3 positions type 233E	BACO	2
E112	Kontaktelement "Ö" Typ 23E01 Contact block "N.C." type 23E01	BACO	1
E111	Kontaktelement "S" Typ 23E10 Contact block "N.O." type 23E10	BACO	1
E109	Schlüsselschalter Typ C21LF00, Schl.Nr.1424A Key switch type C21LF00, key no.1424A	BACO	1
E106	Notstoptaster Typ C21EC01, Rot Emergency stop button type C21EC01, red	BACO	1
Teilnr/Part No.	Bezeichnung / Part Name	Hersteller / Brand	Anzahl/Qty
Type OMEGA		Version: 1.1_11/03	
Bezeichnung / Part Name Plattformbedienkassette "manuell" oder "automatisch" (Linak Handkassette, Schlüsselschalter und Notstop) Platform control "manual" or "fully automatic" (Linak handset, key switch and emergency stop button)		Bestellnummer / Order No. ES 8514	

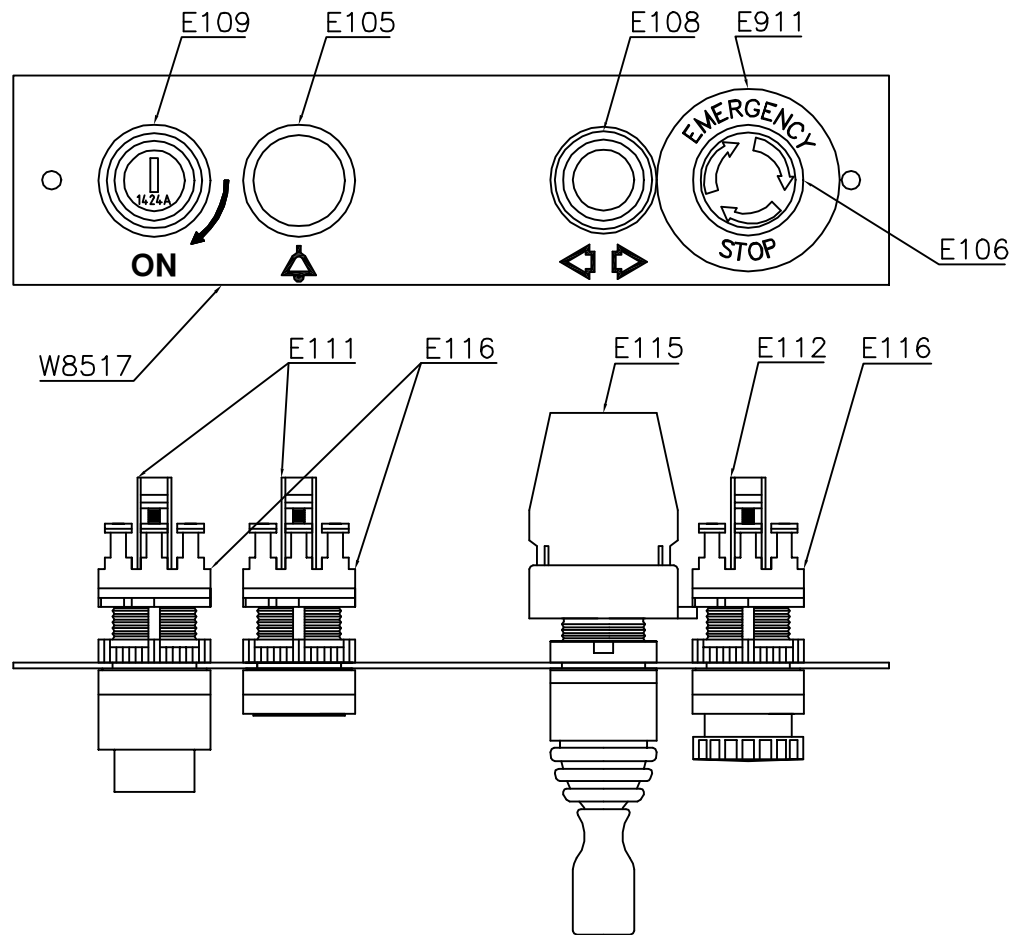


E8515	Tableau mit Lasergravur Panel with laser engraving	Altech	1
E911	Aufkleber "Emergency Stop" Sticker "Emergency Stop"	Altech	1
E116	Adapter mit Riegelhalter 3 Positionen Typ 233E Adapter 3 positions type 233E	BACO	2
E115	Schaltelement für Joystick Typ M11 Contact block for joystick type M11	BACO	1
E112	Kontaktelement "Ö" Typ 23E01 Contact block "N.C." type 23E01	BACO	1
E111	Kontaktelement "S" Typ 23E10 Contact block "N.O." type 23E10	BACO	1
E109	Schlüsselschalter Typ C21LF00, Schl.Nr.1424A Key switch type C21LF00, key no.1424A	BACO	1
E108	Joystick Typ M2A Joystick type M2A	BACO	1
E106	Notstoptaster Typ C21EC01, Rot Emergency stop button type C21EC01, red	BACO	1
Teilnr/Part No.	Bezeichnung / Part Name	Hersteller / Brand	Anzahl/Qty
Type OMEGA		Version: 1.1_11/03	
Bezeichnung / Part Name Plattformbedienkassette "manuell" oder "automatisch" (Joystick, Schlüsselschalter und Notstop) Platform control "manual" or "fully automatic" (Joystick, key switch and emergency stop button)		Bestellnummer / Order No. ES 8515	

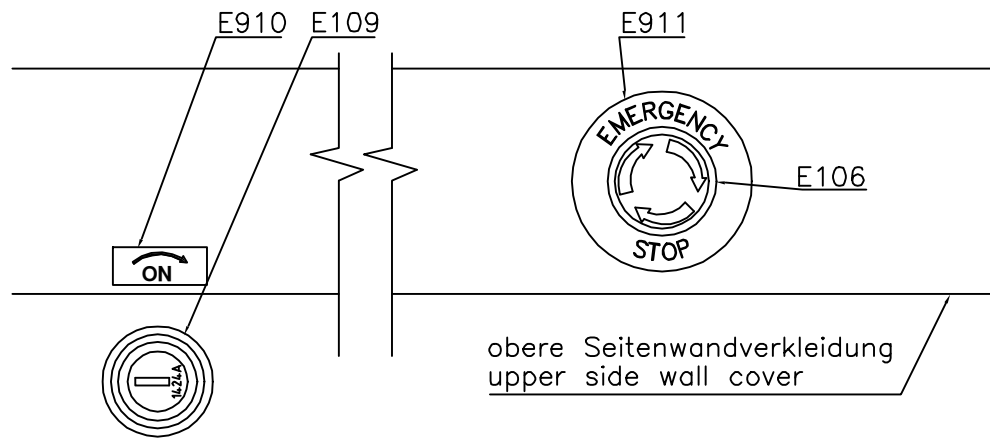


Linak Handkassette am Spiralkabel siehe Blatt E301, E302
 Linak handset on spiralcable look at page E301, E302

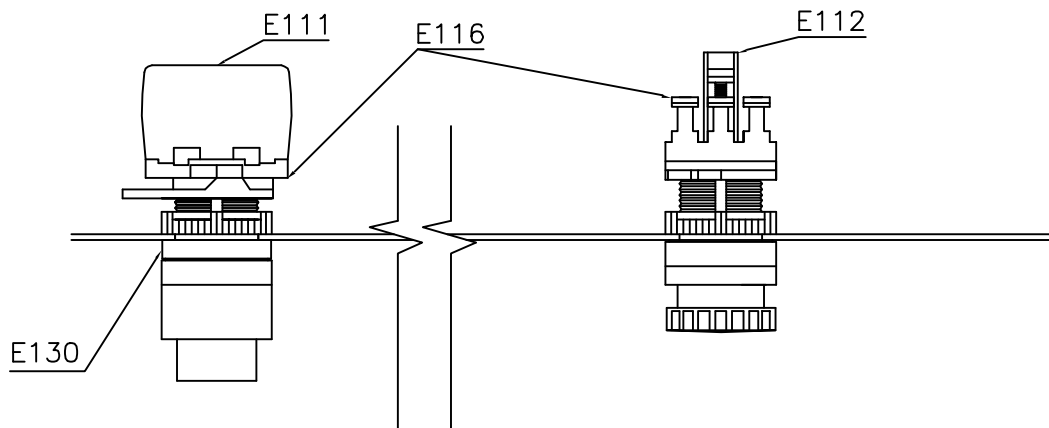
E8516	Tableau mit Lasergravur Panel with laser engraving	Altech	1
E911	Aufkleber "Emergency Stop" Sticker "Emergency Stop"	Altech	1
E116	Adapter mit Riegelhalter 3 Positionen Typ 233E Adapter 3 positions type 233E	BACO	3
E112	Kontaktelement "Ö" Typ 23E01 Contact block "N.C." type 23E01	BACO	1
E111	Kontaktelement "S" Typ 23E10 Contact block "N.O." type 23E10	BACO	2
E109	Schlüsselschalter Typ C21LF00, Schl.Nr.1424A Key switch type C21LF00, key no.1424A	BACO	1
E106	Notstoptaster Typ C21EC01, Rot Emergency stop button type C21EC01, red	BACO	1
E105	Notruftaster Typ C21AA04, Gelb Emergency call button type C21AA04, yellow	BACO	1
Teilnr/Part No.	Bezeichnung / Part Name	Hersteller / Brand	Anzahl/Qty
Type OMEGA		Version: 1.1_11/03	
Bezeichnung / Part Name Plattformbedienkassette "manuell" oder "automatisch" (Linak Handkassette, Schlüsselschalter, Notruf und Notstop) Platform control "manual" or "fully automatic" (Linak handset, key switch, emerg. call and emerg. stop button)		Bestellnummer / Order No. ES 8516	



E8517	Tableau mit Lasergravur Panel with laser engraving	Altech	1
E911	Aufkleber "Emergency Stop" Sticker "Emergency Stop"	Altech	1
E116	Adapter mit Riegelhalter 3 Positionen Typ 233E Adapter 3 positions type 233E	BACO	3
E115	Schaltelement für Joystick Typ M11 Contact block for joystick type M11	BACO	1
E112	Kontaktelement "Ö" Typ 23E01 Contact block "N.C." type 23E01	BACO	1
E111	Kontaktelement "S" Typ 23E10 Contact block "N.O." type 23E10	BACO	1
E109	Schlüsselschalter Typ C21LF00, Schl.Nr.1424A Key switch type C21LF00, key no.1424A	BACO	1
E108	Joystick Typ M2A Joystick type M2A	BACO	1
E106	Notstoptaster Typ C21EC01, Rot Emergency stop button type C21EC01, red	BACO	1
E105	Notruftaster Typ C21AA04, Gelb Emergency call button type C21AA04, yellow	BACO	1
Teilnr/Part No.	Bezeichnung / Part Name	Hersteller / Brand	Anzahl/Qty
Type OMEGA		Version: 1.1_11/03	
Bezeichnung / Part Name Plattformbedienkassette "manuell" oder "automatisch" (Joystick, Schlüsselschalter, Notruf und Notstop) Platform control "manual" or "fully automatic" (Joystick, key switch, emergency call and emergency stop button)		Bestellnummer / Order No. ES 8517	

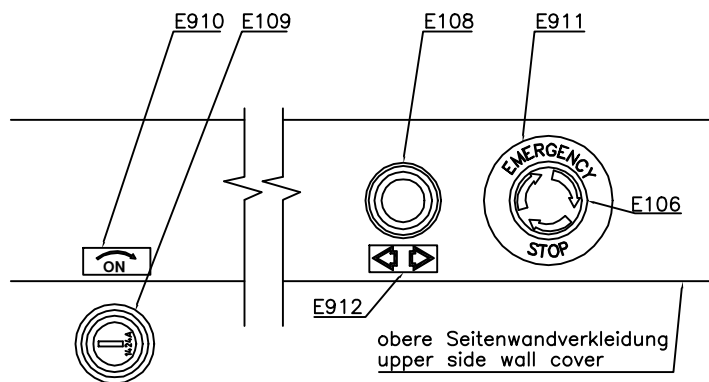


Schlüsselschalter ist an der Frontseite angebracht
Key switch is positioned on the front side

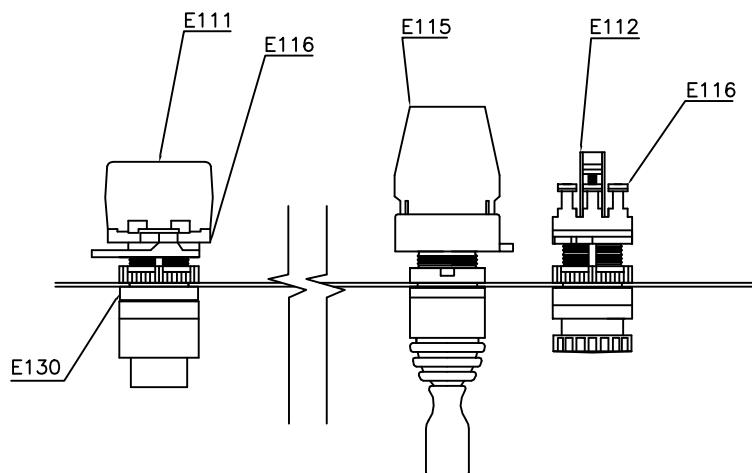


Linak Handkassette am Spiralkabel siehe Blatt E301, E302
Linak handset on spiral cable look at page E301, E302

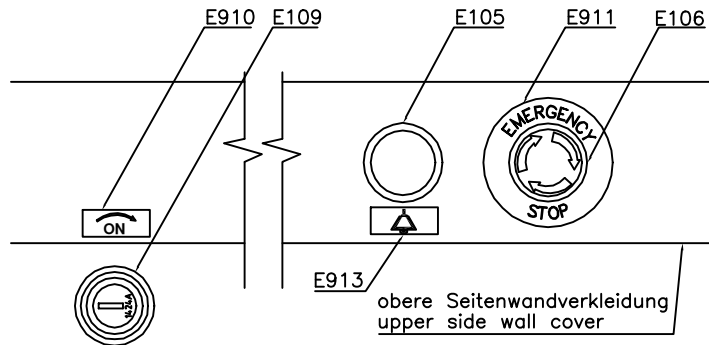
E911	Aufkleber "Emergency Stop" Sticker "Emergency Stop"	Altech	1
E910	Aufkleber "ON" Sticker "ON"	Altech	1
E130	Distanzring Spacer	Altech	1
E116	Adapter mit Riegelhalter 3 Positionen Typ 233E Adapter 3 positions type 233E	BACO	2
E112	Kontaktelement "Ö" Typ 23E01 Contact block "N.C." type 23E01	BACO	1
E111	Kontaktelement "S" Typ 23E10 Contact block "N.O." type 23E10	BACO	1
E109	Schlüsselschalter Typ C21LF00, Schl.Nr.1424A Key switch type C21LF00, key no.1424A	BACO	1
E106	Notstoptaster Typ C21EC01, Rot Emergency stop button type C21EC01, red	BACO	1
Teilnr/Part No.	Bezeichnung / Part Name	Hersteller / Brand	Anzahl/Qty
Type OMEGA		Version: 1.1_11/03	
Bezeichnung / Part Name Plattformbedienkassette "manuell" oder "automatisch" – im Freien (Linak Handkassette, Schlüsselschalter und Notstop) Platform control "manual" or "fully automatic" – outdoors (Linak handset, key switch and emergency stop button)		Bestellnummer / Order No. ES 8518	



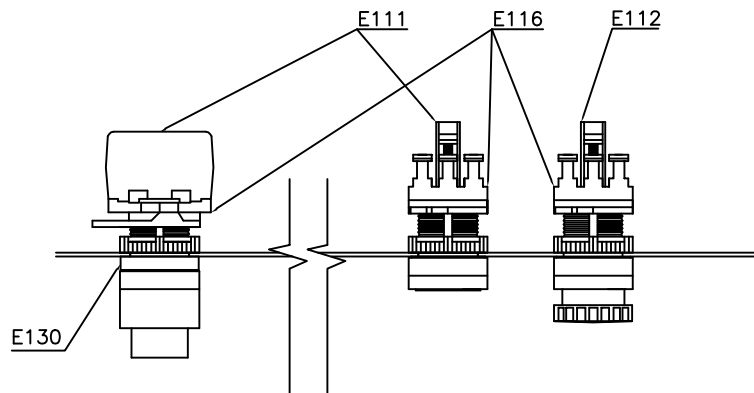
Schlüsselschalter ist an der Frontseite angebracht
Key switch is positioned on the front side



E912	Aufkleber "Auf/Ab" (Richtungspfeil) Sticker "up/down" (Pointer)	Altech	1
E911	Aufkleber "Emergency Stop" Sticker "Emergency Stop"	Altech	1
E910	Aufkleber "ON" Sticker "ON"	Altech	1
E130	Distanzring Spacer	Altech	1
E116	Adapter mit Riegelhalter 3 Positionen Typ 233E Adapter 3 positions type 233E	BACO	2
E115	Schaltelement für Joystick Typ M11 Contact block for joystick type M11	BACO	2
E112	Kontaktelement "Ö" Typ 23E01 Contact block "N.C." type 23E01	BACO	1
E111	Kontaktelement "S" Typ 23E10 Contact block "N.O." type 23E10	BACO	1
E109	Schlüsselschalter Typ C21LF00, Schl.Nr.1424A Key switch type C21LF00, key no.1424A	BACO	1
E108	Joystick Typ M2A Joystick type M2A	BACO	1
E106	Notstoptaster Typ C21EC01, Rot Emergency stop button type C21EC01, red	BACO	1
Teilnr./Part No.	Bezeichnung / Part Name	Hersteller / Brand	Anzahl/Qty
Type OMEGA		Version: 1.1_11/03	
Bezeichnung / Part Name Plattformbedienkassette "manuell" oder "automatisch" – im Freien (Joystick, Schlüsselschalter und Notstop) Platform control "manual" or "fully automatic" – outdoors (Joystick, key switch and emergency stop button)		Bestellnummer / Order No. ES 8519	

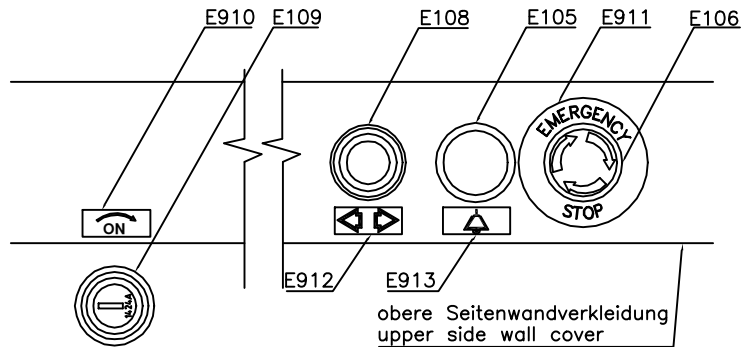


Schlüsselschalter ist an der Frontseite angebracht
Key switch is positioned on the front side

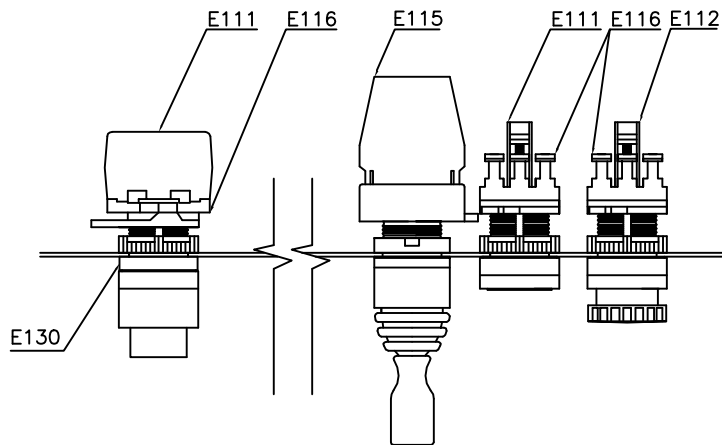


Linak Handkassette am Spiralkabel siehe Blatt E301, E302
Linak handset on spiralcable look at page E301, E302

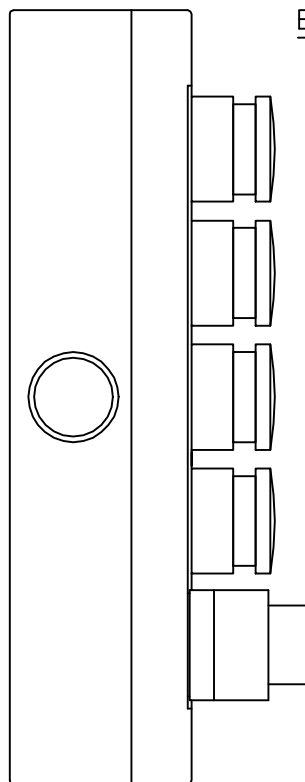
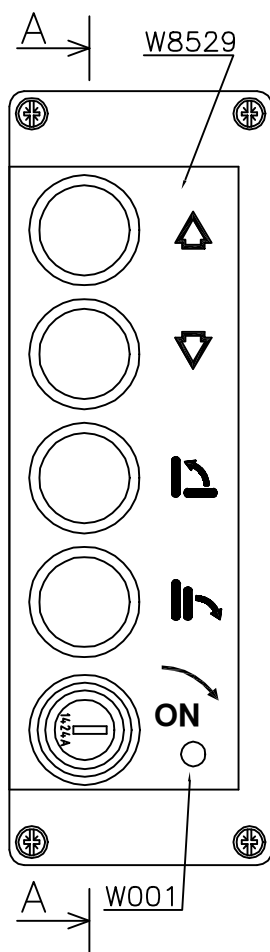
E913	Aufkleber Notruf "Klingelsymbol" Sticker Alarm "Symbol bell"	Altech	1
E911	Aufkleber "Emergency Stop" Sticker "Emergency Stop"	Altech	1
E910	Aufkleber "ON" Sticker "ON"	Altech	1
E130	Distanzring Spacer	Altech	1
E116	Adapter mit Riegelhalter 3 Positionen Typ 233E Adapter 3 positions type 233E	BACO	3
E112	Kontaktelement "Ö" Typ 23E01 Contact block "N.C." type 23E01	BACO	1
E111	Kontaktelement "S" Typ 23E10 Contact block "N.O." type 23E10	BACO	2
E109	Schlüsselschalter Typ C21LF00, Schl.Nr.1424A Key switch type C21LF00, key no.1424A	BACO	1
E106	Notstoptaster Typ C21EC01, Rot Emergency stop button type C21EC01, red	BACO	1
E105	Notruftaster Typ C21AA04, Gelb Emergency call button type C21AA04, yellow	BACO	1
Teilnr./Part No.	Bezeichnung / Part Name	Hersteller / Brand	Anzahl/Qty
Type OMEGA		Version: 1.1_11/03	
Bezeichnung / Part Name Plattformbedienkassette "manuell" oder "automatisch" – im Freien (Linak Handkassette, Schlüsselschalter Notruf und Notstop) Platform control "manual" or "fully automatic" – outdoors (Linak handset, key switch emerg. call and emerg. stop button)		Bestellnummer / Order No. ES 8520	



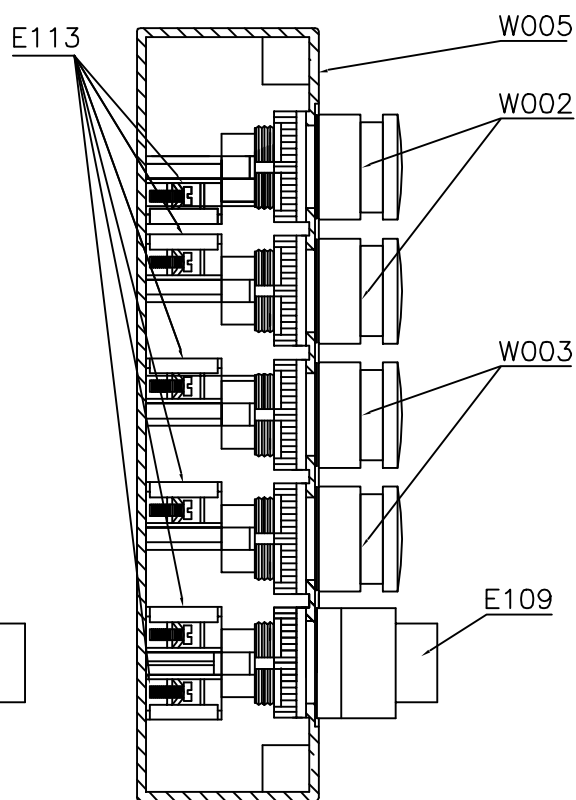
Schlüsselschalter ist an der Frontseite angebracht
Key switch is positioned on the front side



E913	Aufkleber Notruf "Klingelsymbol" Sticker Alarm "Symbol bell"	Altech	1
E912	Aufkleber "Auf/Ab" (Richtungspfeil) Sticker "up/down" (Pointer)	Altech	1
E911	Aufkleber "Emergency Stop" Sticker "Emergency Stop"	Altech	1
E910	Aufkleber "ON" Sticker "ON"	Altech	1
E130	Distanzring Spacer	Altech	1
E116	Adapter mit Riegelhalter 3 Positionen Typ 233E Adapter 3 positions type 233E	BACO	3
E115	Schaltelement für Joystick Typ M11 Contact block for joystick type M11	BACO	2
E112	Kontaktelement "0" Typ 23E01 Contact block "N.C." type 23E01	BACO	1
E111	Kontaktelement "S" Typ 23E10 Contact block "N.O." type 23E10	BACO	2
E109	Schlüsselschalter Typ C21LF00, Schl.Nr.1424A Key switch type C21LF00, key no.1424A	BACO	1
E108	Joystick Typ M2A Joystick type M2A	BACO	1
E106	Notstoptaster Typ C21EC01, Rot Emergency stop button type C21EC01, red	BACO	1
E105	Notruftaster Typ C21AA04, Gelb Emergency call button type C21AA04, yellow	BACO	1
Teilnr./Part No.	Bezeichnung / Part Name	Hersteller / Brand	Anzahl/Qty
Type OMEGA		Version: 1.1_11/03	
Bezeichnung / Part Name Plattformbedienkassette "manuell" oder "automatisch" – im Freien (Joystick, Schlüsselschalter Notruf und Notstop) Platform control "manual" or "fully automatic" – outdoors (Joystick, key switch, emerg. call and emerg. stop button)		Bestellnummer / Order No. ES 8521	



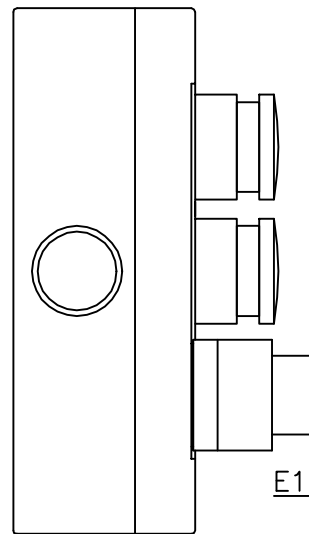
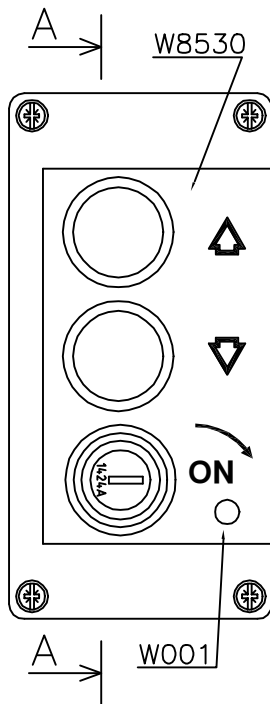
SCHNITT A-A



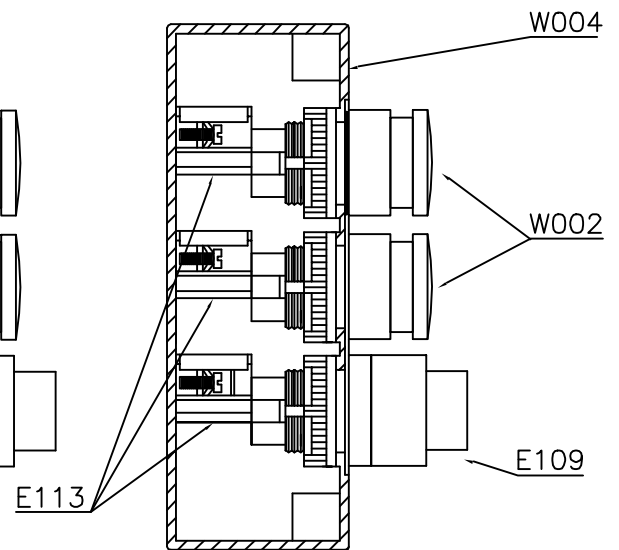
W8529	Tableau mit Lasergravur Panel with laser engraving	WEIGL	1
W005	Plastikgehäuse 5 Bohrungen TYP BX0500 Plastic box type BX0500	BACO	1
W001	Leuchtdiode, Typ OD-577G/3, Grün LED, type OD-577G/3, green	Distrelec	1
E113	Schaltelement "S" TYP ZB5 Contact block "N.O." type ZB5	BACO	6
E109	Schlüsselschalter Typ C21LF00, Schl.Nr.1424A Key switch type C21LF00, key no.1424A	BACO	1
W002	Taster Typ C21AC03, Schwarz Button type C21AC03, black	BACO	2
W003	Taster Typ C21AC02, Grün Button type C21AC02, green	BACO	2
Teilnr/Part No.	Bezeichnung / Part Name	Hersteller / Brand	Anzahl/Qty
Type OMEGA		Version: 1.1_11/03	
Bezeichnung / Part Name Außensteuerung "automatisch" – Aufputz / Feuchtraum (Schlüsselschalter, Auf, Ab, Öffnen, Schließen) Landing control unit "autom." – wall mounted / humidity resist. (Key switch, up, down, unfold, fold)		Bestellnummer / Order No. WE8529	



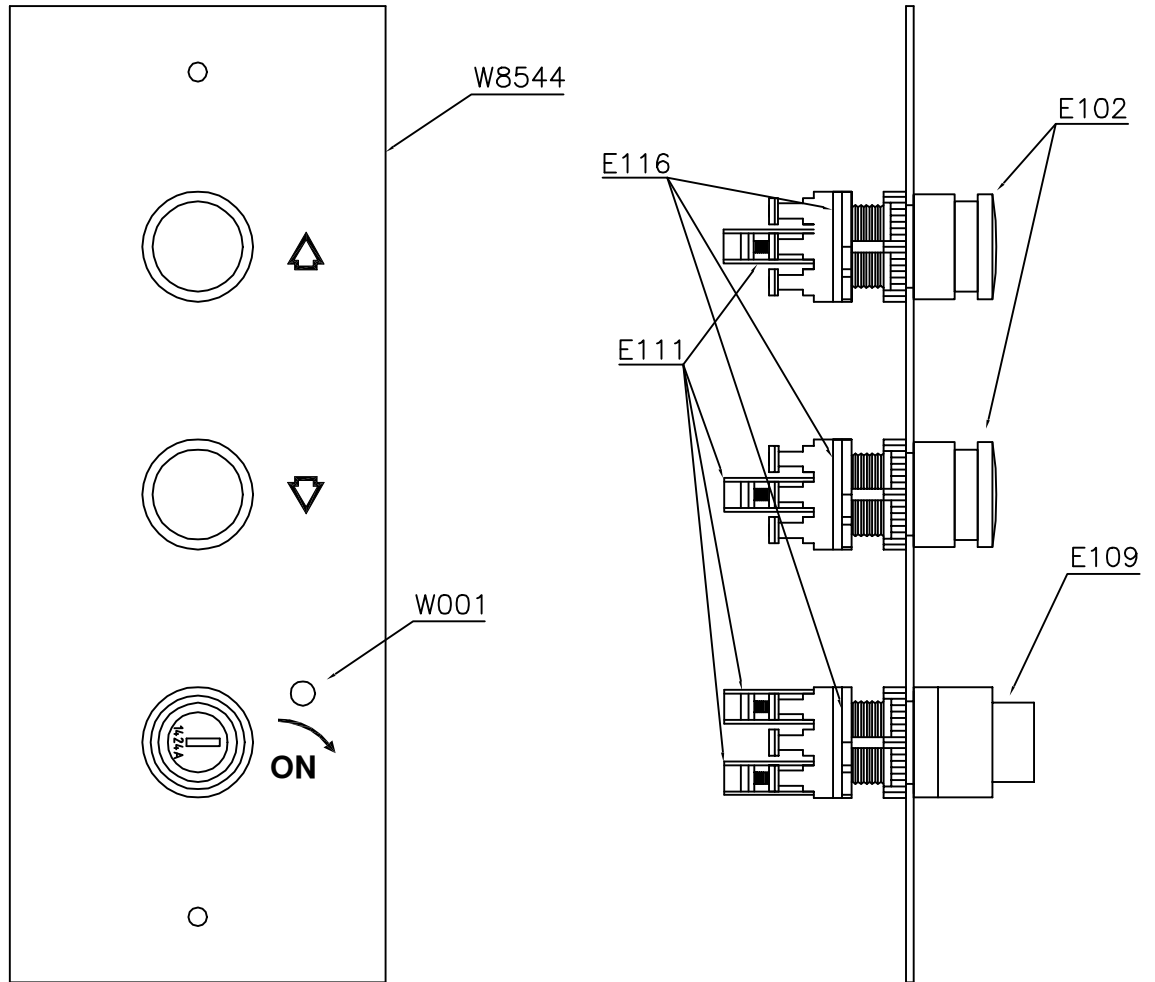
Ersatzteilliste / E-Teile
Spare Parts List / E-Parts



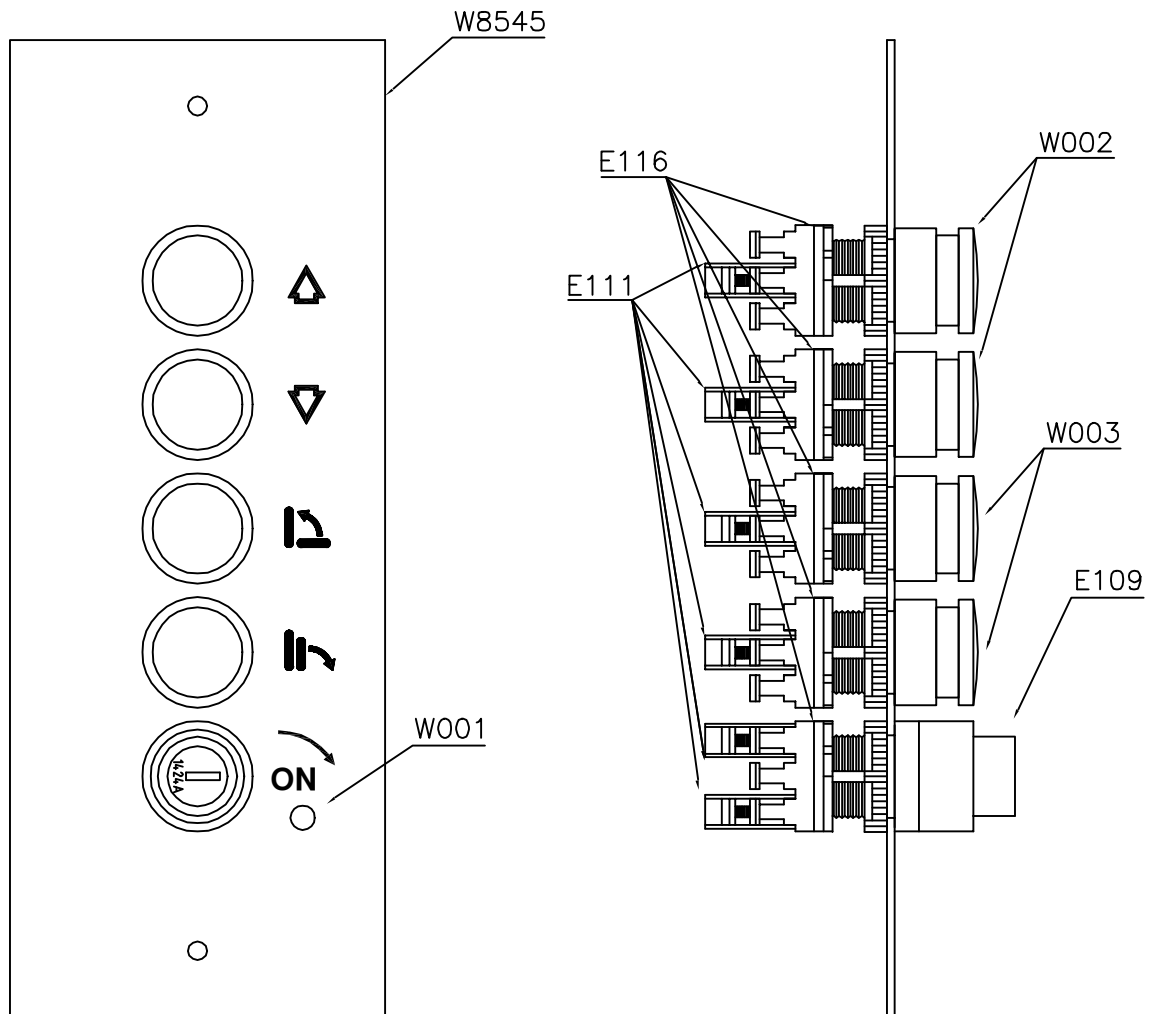
SCHNITT A-A



W8530	Tableau mit Lasergravur Panel with laser engraving	WEIGL	1
W004	Plastikgehäuse 3 Bohrungen TYP BX0300 Plastic box type BX0300	BACO	1
W001	Leuchtdiode, Typ OD-577G/3, Grün LED, type OD-577G/3, green	Distrelec	1
E113	Schaltelement "S" TYP ZB5 Contact block "N.O." type ZB5	BACO	3
E109	Schlüsselschalter Typ C21LF00, Schl.Nr.1424A Key switch type C21LF00, key no.1424A	BACO	1
W002	Taster Typ C21AC03, Schwarz Button type C21AC03, black	BACO	2
Teilnr/Part No.	Bezeichnung / Part Name	Hersteller / Brand	Anzahl/Qty
Type OMEGA		Version: 1.1_11/03	
Bezeichnung / Part Name Außensteuerung "manuell" – Aufputz / Feuchtraum (Schlüsselschalter, Auf, Ab) Landing control unit "manual" – wall mounted / humidity resist. (Key switch, up, down)		Bestellnummer / Order No. WE8530	

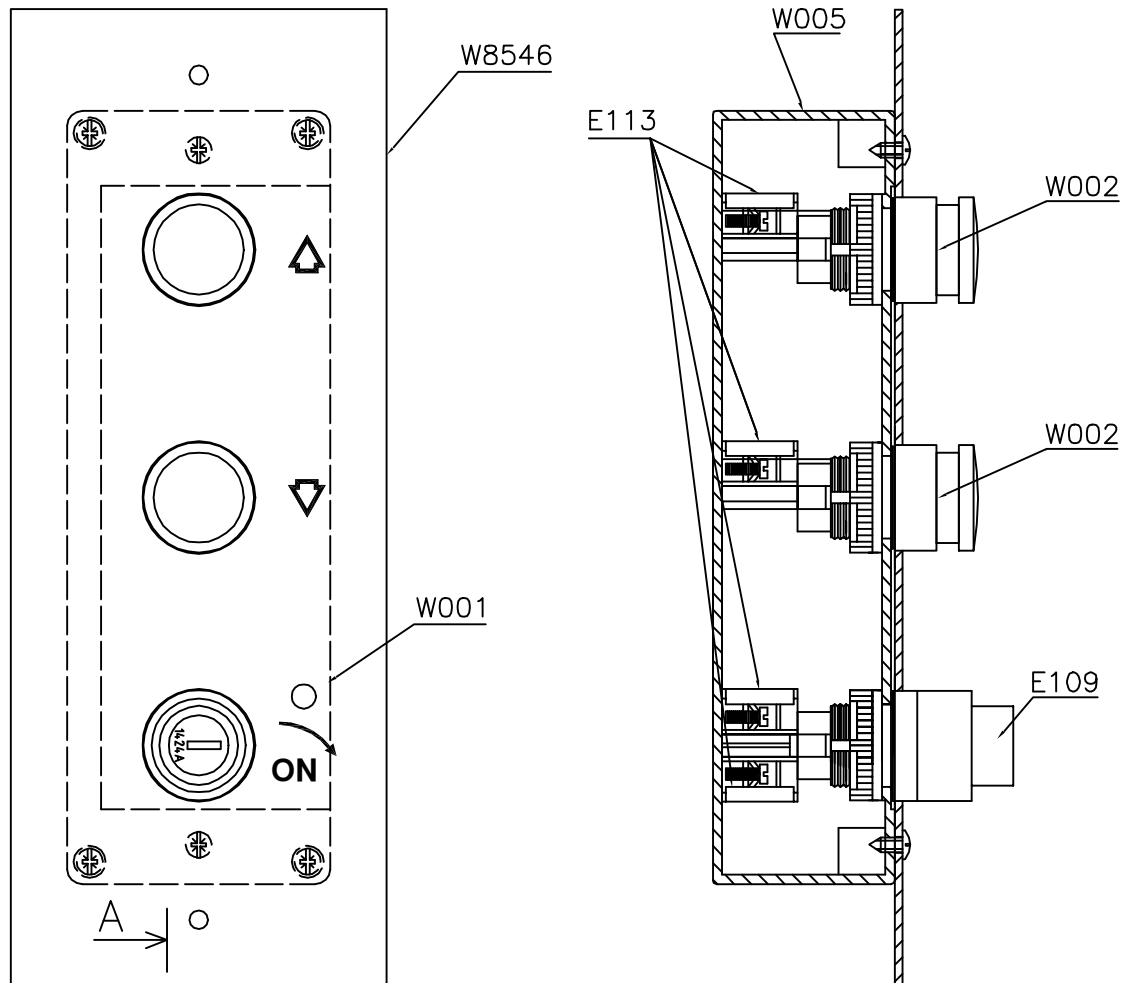


W8544	Tableau mit Lasergravur Panel with laser engraving	WEIGL	1
E116	Adapter mit Riegelhalter 3 Positionen Typ 233E Adapter 3 positions type 233E	BACO	3
W001	Leuchtdiode, Typ OD-577G/3, Grün LED, type OD-577G/3, green	Distrelec	1
E111	Kontaktelement "S" TYP 23E10 Contact block "N.O." type 23E10	BACO	4
E109	Schlüsselschalter Typ C21LF00, Schl.Nr.1424A Key switch type C21LF00, key no.1424A	BACO	1
W002	Taster Typ C21AC03, Schwarz Button type C21AC03, black	BACO	2
Teilnr/Part No.	Bezeichnung / Part Name	Hersteller / Brand	Anzahl/Qty
Type OMEGA		Version: 1.1_11/03	
Bezeichnung / Part Name Außensteuerung "manuell" – Unterputz (Schlüsselschalter, Auf, Ab) Landing control unit "manual" – flush mounted (Key switch, up, down)		Bestellnummer / Order No. WE8544	



W8545	Tableau mit Lasergravur Panel with laser engraving	WEIGL	1
E116	Adapter mit Riegelhalter 3 Positionen Typ 233E Adapter 3 positions type 233E	BACO	5
W001	Leuchtdiode, Typ OD-577G/3, Grün LED, type OD-577G/3, green	Distrelec	1
E111	Kontaktelement "S" TYP 23E10 Contact block "N.O." type 23E10	BACO	6
E109	Schlüsselschalter Typ C21LF00, Schl.Nr.1424A Key switch type C21LF00, key no.1424A	BACO	1
W002	Taster Typ C21AC03, Schwarz Button type C21AC03, black	BACO	2
W003	Taster Typ C21AC02, Grün Button type C21AC02, green	BACO	2
Teilnr/Part No.	Bezeichnung / Part Name	Hersteller / Brand	Anzahl/Qty
Type OMEGA		Version: 1.1_11/03	
Bezeichnung / Part Name Außensteuerung "automatisch" – Unterputz (Schlüsselschalter, Auf, Ab, Öffnen, Schließen) Landing control unit "autom." – flush mounted (Key switch, up, down, unfold, fold)		Bestellnummer / Order No. WE8545	

SCHNITT A-A

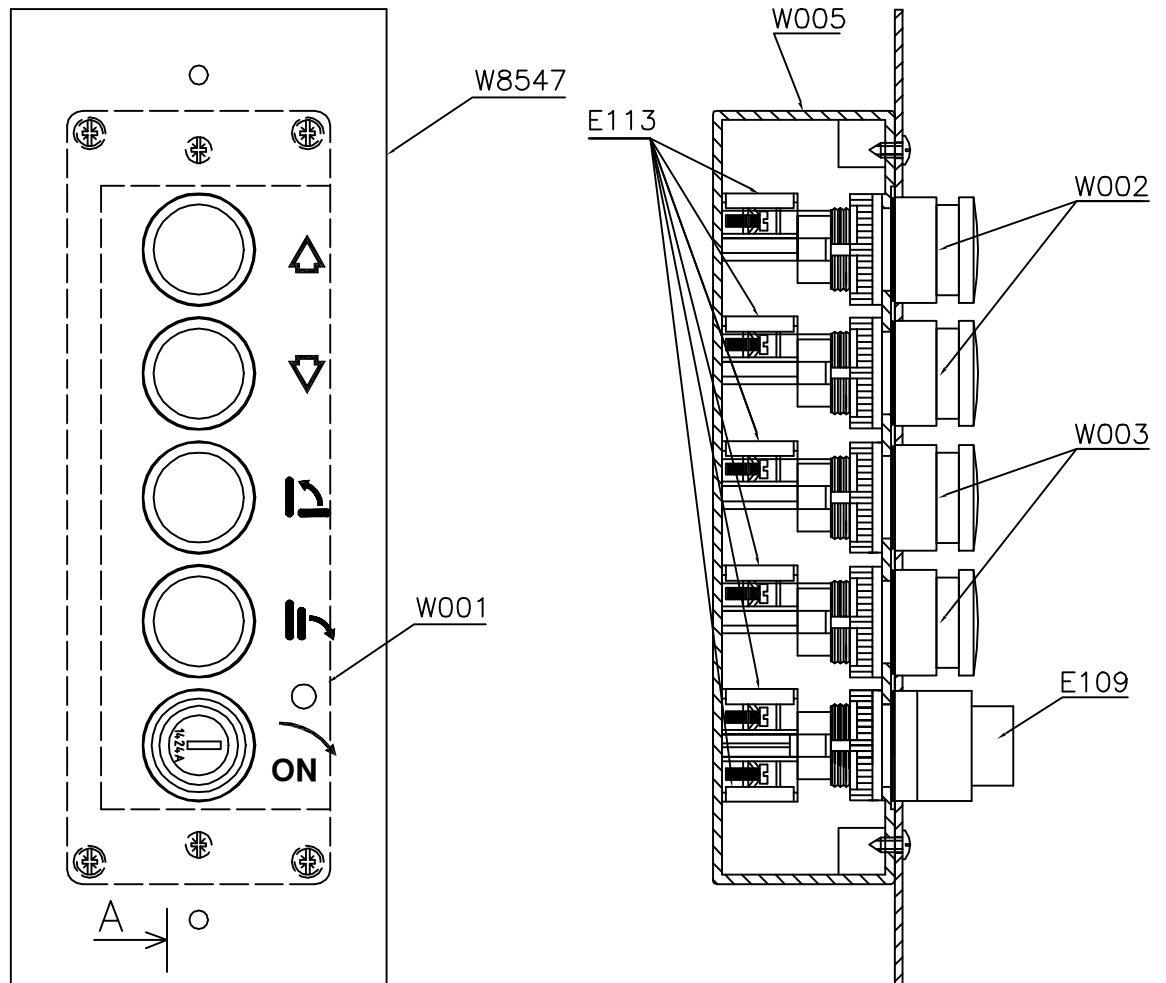


W8546	Tableau mit Lasergravur Panel with laser engraving	WEIGL	1
W005	Plastikgehäuse 3 Bohrungen TYP BX0500 Plastic box type BX0500	BACO	1
W001	Leuchtdiode, Typ OD-577G/3, Grün LED, type OD-577G/3, green	Distrelec	1
E113	Schaltelement "S" TYP ZB5 Contact block "N.O." type ZB5	BACO	4
E109	Schlüsselschalter Typ C21LF00, Schl.Nr.1424A Key switch type C21LF00, key no.1424A	BACO	1
W002	Taster Typ C21AC03, Schwarz Button type C21AC03, black	BACO	2
Teilnr/Part No.	Bezeichnung / Part Name	Hersteller / Brand	Anzahl/Qty
Type OMEGA		Version: 1.1_11/03	
Bezeichnung / Part Name Außensteuerung "manuell" – Unterputz – Feuchtraum (Schlüsselschalter, Auf, Ab) Landing control unit "manual" – flush mounted / humidity resist. (Key switch, up, down)		Bestellnummer / Order No. WE8546	



Ersatzteilliste / E-Teile
Spare Parts List / E-Parts

SCHNITT A-A

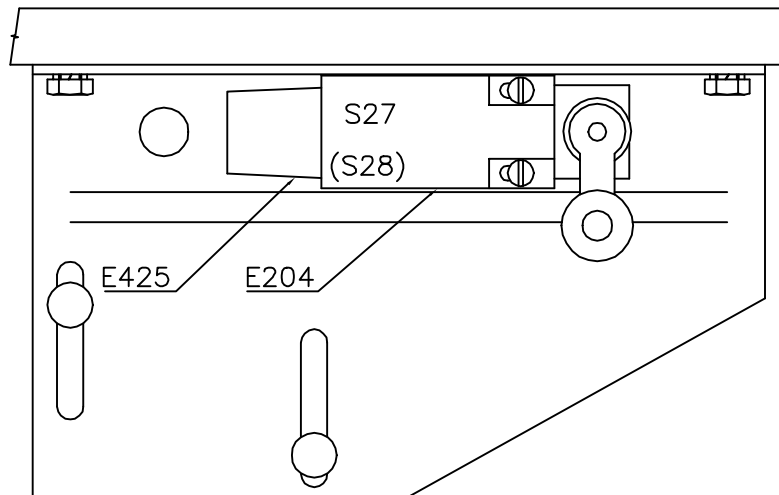


W8547	Tableau mit Lasergravur Panel with laser engraving	WEIGL	1
W005	Plastikgehäuse 5 Bohrungen TYP BX0500 Plastic box type BX0500	BACO	1
W001	Leuchtdiode, Typ OD-577G/3, Grün LED, type OD-577G/3, green	Distrelec	1
E113	Schaltelement "S" TYP ZB5 Contact block "N.O." type ZB5	BACO	6
E109	Schlüsselschalter Typ C21LF00, Schl.Nr.1424A Key switch type C21LF00, key no.1424A	BACO	1
W002	Taster Typ C21AC03, Schwarz Button type C21AC03, black	BACO	2
W003	Taster Typ C21AC02, Grün Button type C21AC02, green	BACO	2
Teilnr/Part No.	Bezeichnung / Part Name	Hersteller / Brand	Anzahl/Qty
Type OMEGA		Version: 1.1_11/03	
Bezeichnung / Part Name Außensteuerung "automatisch" – Unterputz – Feuchtraum (Schlüsselschalter, Auf, Ab, Öffnen, Schließen) Landing control unit "autom." – flush mounted / humidity resist. (Key switch, up, down, unfold, fold)		Bestellnummer / Order No. WE8547	

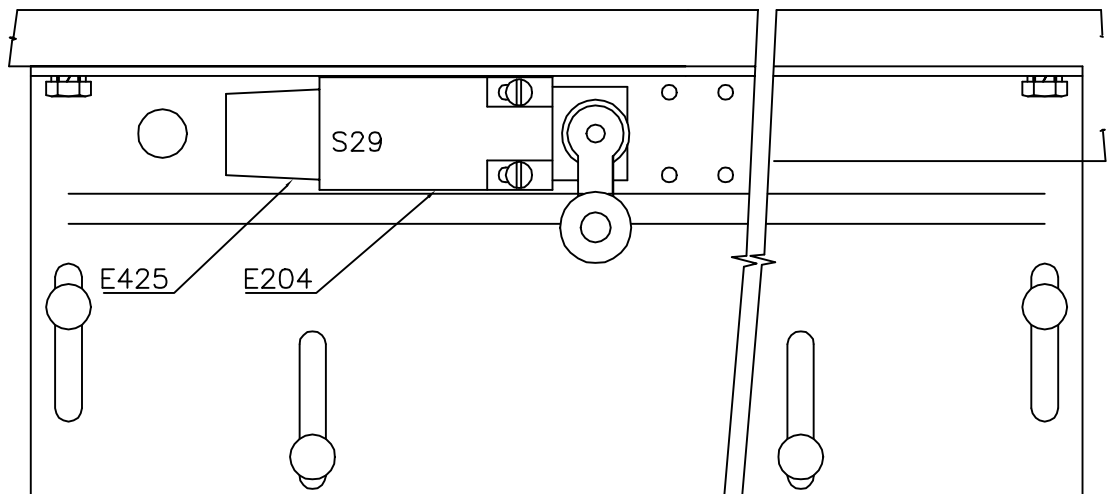


Ersatzteilliste / E-Teile
Spare Parts List / E-Parts

Endschalter – oben (unten)
 Limit switch – upper (lower)



Endschalter für Mittelhaltestelle
 Limit switch for intermediate stop



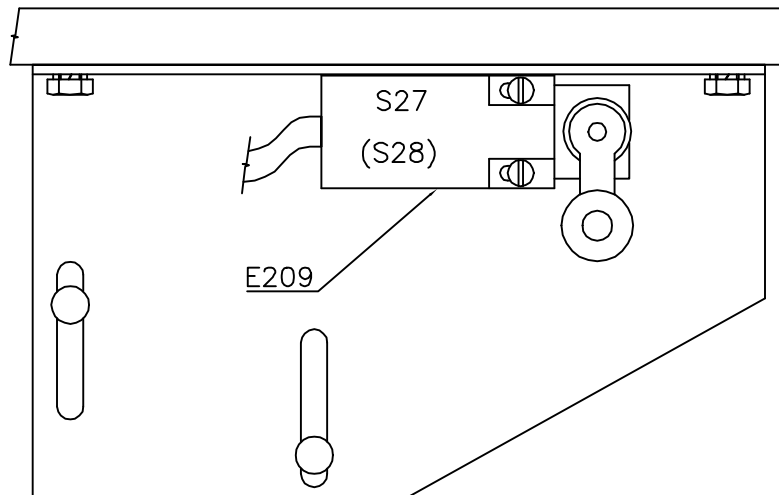
Anmerkungen (notice):

(*) – Pro Haltestelle (per landing)

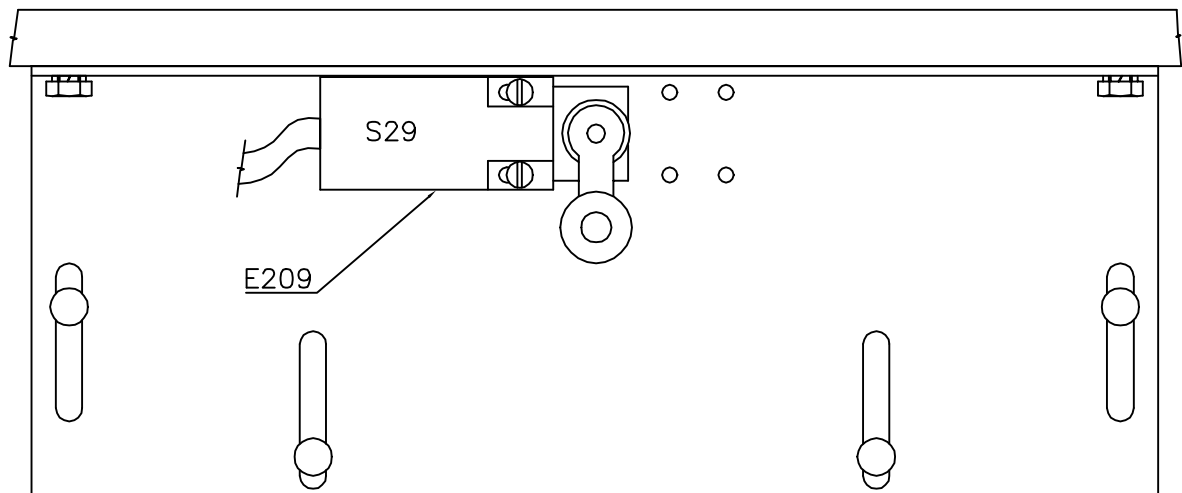
Form des Blechhalters hängt von "Seite" der Fahrbahn ab.
 Shape of console depends on handside of rail.

E425	Anbauverschraubung PG13,5; BIMED14 Cable gland PG13,5; BIMED14	Bimed	1(*)
E204	Positionsschalter Typ FR531 Position switch Type FR531	Pizzato	1(*)
Teilnr/Part No.	Bezeichnung / Part Name	Hersteller / Brand	Anzahl/Qty
Type OMEGA		Version: 1.1_11/03	
Bezeichnung / Part Name Endschalter – Standard (für obere, untere Haltestelle und Mittelhaltestelle) Limit switch – standard (for upper, lower and intermediate landing)		Bestellnummer / Order No.	

Endschalter – oben (unten)
Limit switch – upper (lower)



Endschalter für Mittelhaltestelle
Limit switch for intermediate stop



Anmerkungen (notice):

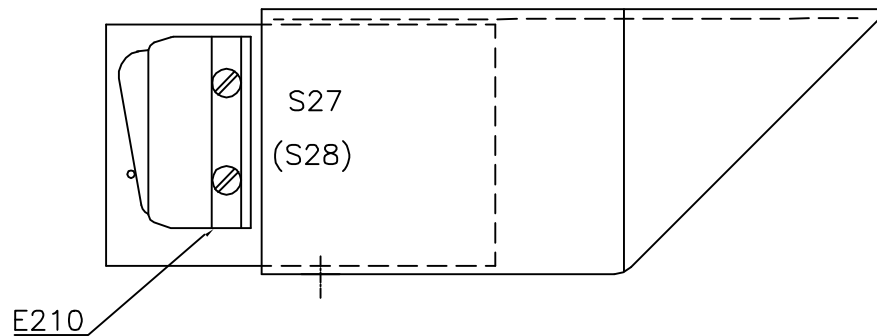
(*) – Pro Haltestelle (per landing)

Form des Blechhalters hängt von "Seite" der Fahrbahn ab.
Shape of console depends on handside of rail.

E209	Positionsschalter Typ FF4531 Position switch Type FF4531	Pizzato	1(*)
Teilnr/Part No.	Bezeichnung / Part Name	Hersteller / Brand	Anzahl/Qty
Type OMEGA		Version: 1.1_11/03	
Bezeichnung / Part Name Endschalter – bei kürzeren Befestigungsbügel (für obere, untere Haltestelle und Mittelhaltestelle) Limit switch – if fixing brackets are shorter (for upper, lower and intermediate landing)		Bestellnummer / Order No.	



Ersatzteilliste / E-Teile
Spare Parts List / E-Parts

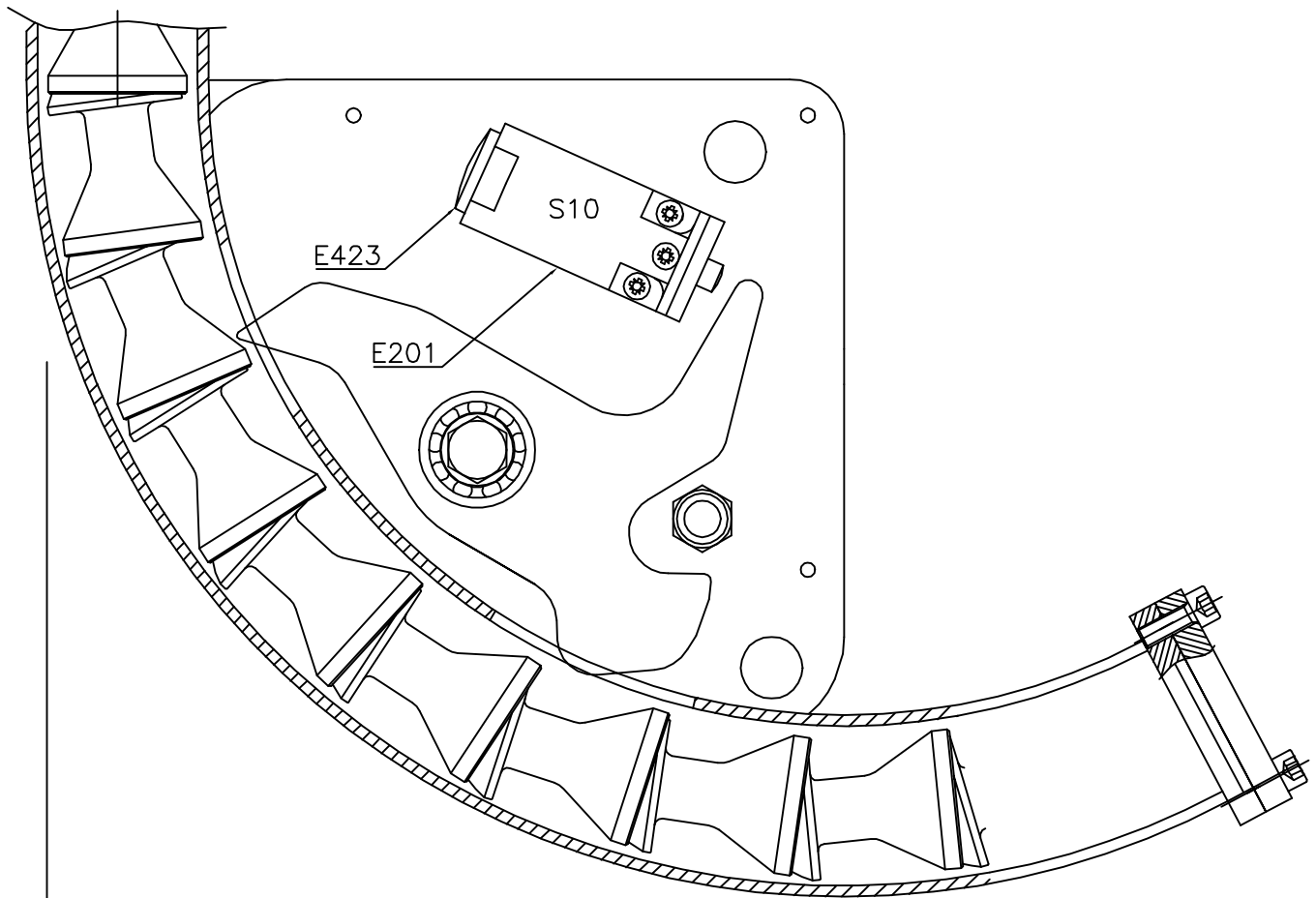


Anmerkungen (notice):

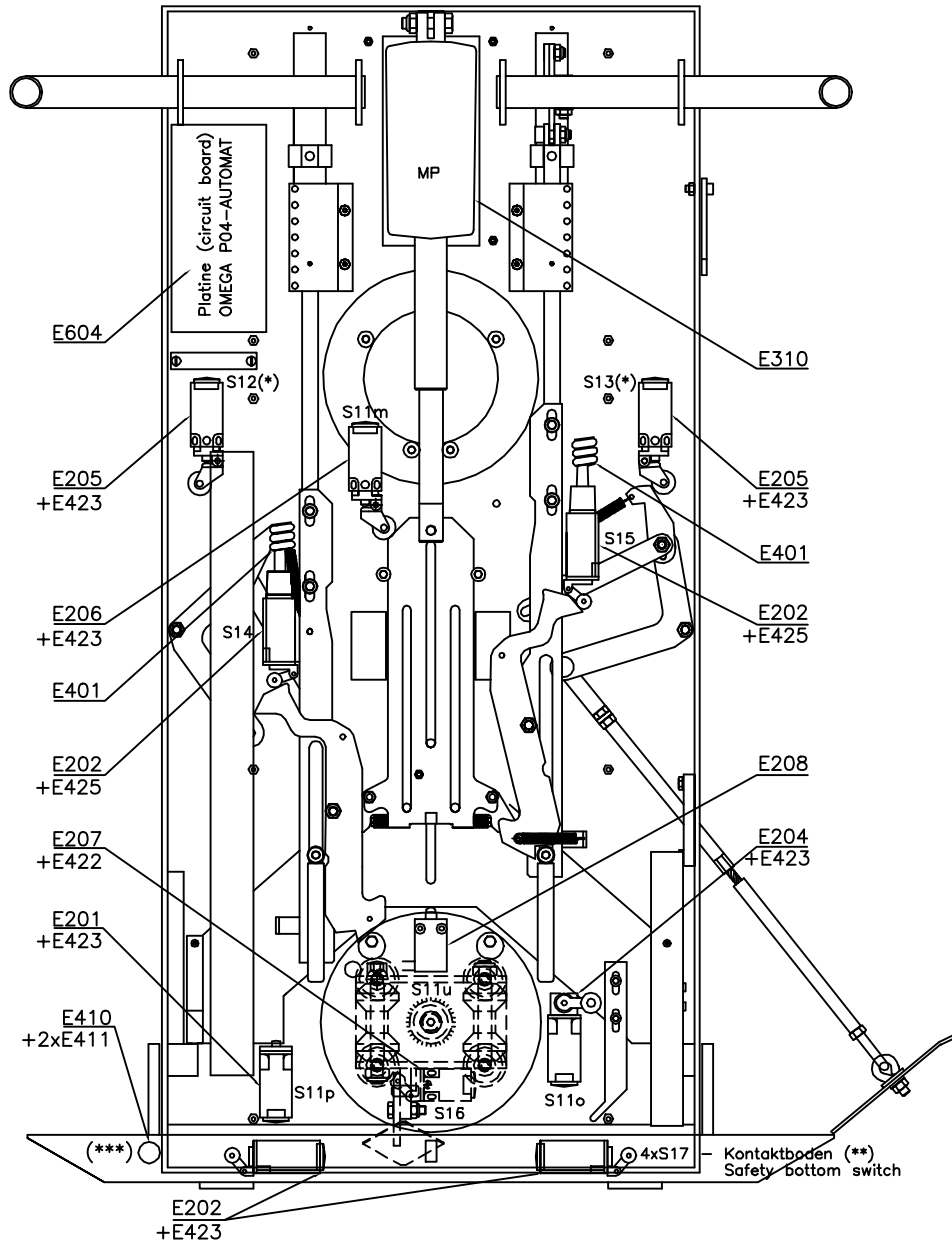
(*) – 1 Schalter bei oberer und 1 Schalter bei unterer Haltestelle
 1 switch at upper and 1 at lower landing

Form der Konsole hängt von "Seite" der Fahrbahn ab.
 Shape of console depends on handside of rail.

E210	Notendschalter Typ MS49 Emergency end switch Typ MS49	Pizzato	2(*)
Teilnr/Part No.	Bezeichnung / Part Name	Hersteller / Brand	Anzahl/Qty
Type OMEGA		Version: 1.1_11/03	
Bezeichnung / Part Name Notendschalter (für obere und untere Haltestelle) Ultimate limit switch (for upper and lower landing)		Bestellnummer / Order No.	



E423	Anbauverschraubung PG13,5 (Verblendung) Cable gland PG13,5; (protection plug)	Bettermann	1
E210	Positionsschalter Typ FR501 Position switch Type FR501	Pizzato	1
Teilnr/Part No.	Bezeichnung / Part Name	Hersteller / Brand	Anzahl/Qty
Type OMEGA		Version: 1.1_11/03	
Bezeichnung / Part Name		Bestellnummer / Order No.	
Schalter für Fangvorrichtung Safety gear switch			



(*) – Falls die Plattform mit nur einer Auffahrrampe ausgeführt ist, ist der Schalter S12 (S13) Typ FR607 Best.Nr.:E205 auf der Seite ohne Rampe durch zwei im Boden installierte Schalter Typ FR501 Best.Nr.:E201 ersetzt. (Kontaktleiste statt Rampe)
 – If platform has only one ramp, switch S12 (S13) Type FR607 is substituted with two sensitive edge switches type FR501 on the side where is no ramp.

(**) – 6 Stück bei einer Plattform mit Kontaktboden. (4 Schalter in Kontaktboden)
 – 4 floor switches at platform with safety bottom only.

(***) – Kabelschuttschlauch mit Verschraubungen nur bei einer Plattform mit Kontaktboden oder Kontaktleiste.
 – Protective plastic conduit with screw connection only in case of platform with safety bottom or safety edge.

– Bei einer Außenanlage wird die Platine OMEGA 04 unter einer Verblechung mit Anbauerschraubung PG9/4 geschützt.
 – If lift is outdoors, circuit board is protected inside metal box and cable gland PG9/4

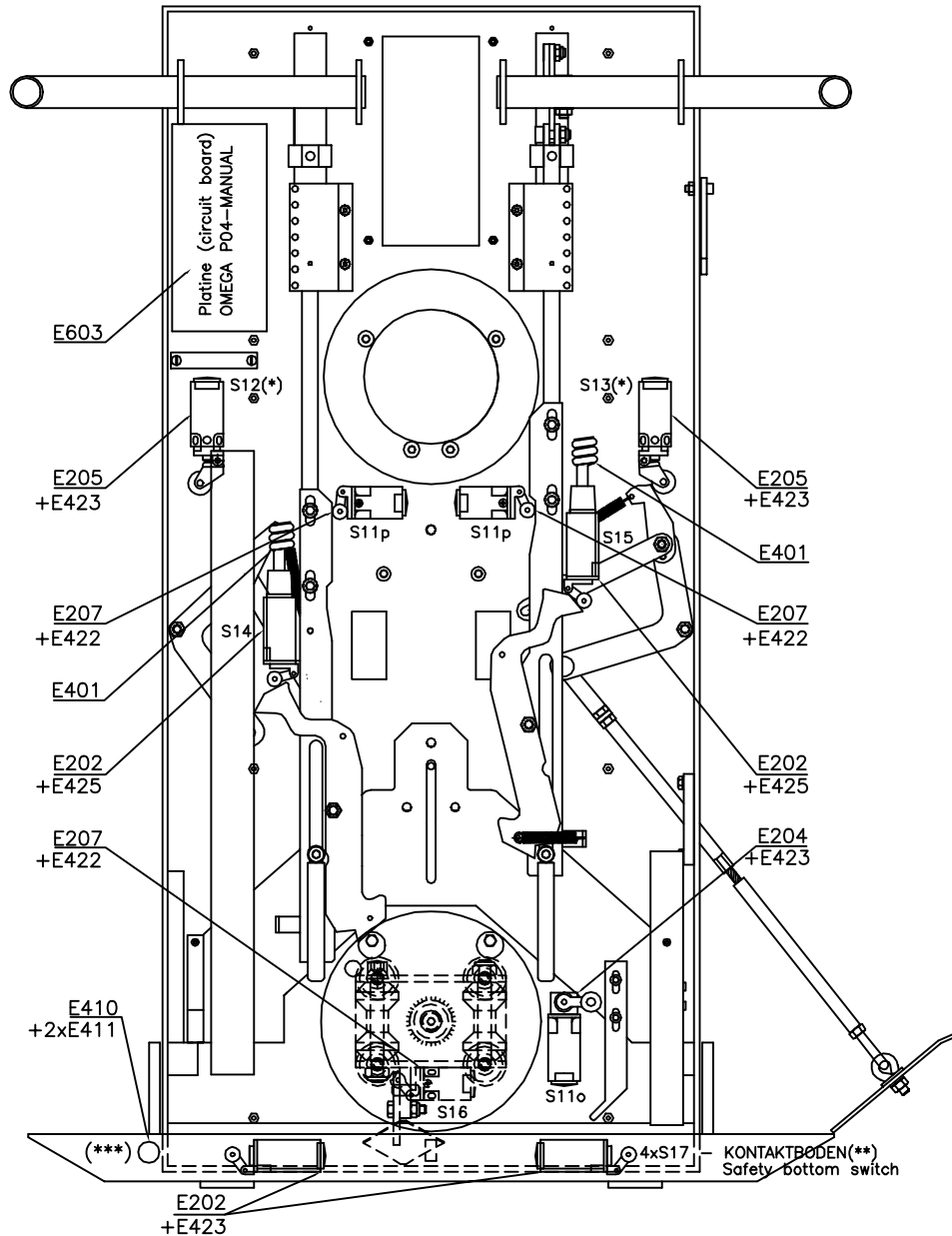
– Jeder Positionsschalter ist mit einer entsprechenden Anbauerschraubung versehen.
 – All positioning switches are supplemented with relevant cable gland.

E604	Platine OMEGA P04 für automatische Plattform Circuit board OMEGA P04 for fully automatic platform	Mesit	1
E425	Anbauerschraubung PG13,5; BIMED BS14 Cable gland PG13,5; BIMED BS14	Bimed	2
E423	Anbauerschraubung PG13,5 (Verblendung) Cable gland PG13,5 (protection plug)	Bettermann	variabel
E422	Anbauerschraubung PG11/5 Cable gland PG11/5	Bettermann	variabel
E421	Anbauerschraubung PG9/4 Cable gland PG9/4	Bettermann	variabel
E411	Verschraubung AD14, PG9 (für Airflex) Conduit screw connection AD14, PG9 (for Airflex)	Flexa	2(***)
E410	Kabelschuttschlauch Typ Airflex 10x14 Protective plastic conduit type Airflex 10x14	Flexa	~20cm
E401	Spiralkabel Typ DE-H05 BQ 2x0,75 Spiral cable type DE-H05 BQ 2x0,75	Schmachtl	2
E310	Plattformmotor Typ 285100-00200114, IP65 Platform motor type 285100-00200114, IP65	Linak	1
E208	Positionsschalter Typ FF4501 Position switch Type FF4501	Pizzato	1
E207	Positionsschalter Typ FK3302 Position switch Type FK3302	Pizzato	1
E206	Positionsschalter Typ FR907 Position switch Type FR907	Pizzato	1
E205	Positionsschalter Typ FR607 Position switch Type FR607	Pizzato	2,1(*)
E204	Positionsschalter Typ FR531 Position switch Type FR531	Pizzato	1
E202	Positionsschalter Typ FR502 Position switch Type FR502	Pizzato	2,6(**)
E201	Positionsschalter Typ FR501 Position switch Type FR501	Pizzato	1,3(*)

Teilnr./Part No.	Bezeichnung / Part Name	Hersteller / Brand	Anzahl/Qty
Type OMEGA		Version: 1.1_11/03	
Bezeichnung / Part Name		Bestellnummer / Order No.	
Positionsschalter für automatische Plattform Position switches for fully automatic platform			



Ersatzteilliste / E-Teile
 Spare Parts List / E-Parts



(*) – Falls die Plattform mit nur einer Auffahrrampe ausgeführt ist, ist der Schalter S12 (S13) Typ FR607 Best.Nr.:E205 auf der Seite ohne Rampe durch zwei im Boden installierte Schalter Typ FR501 Best.Nr.:E201 ersetzt. (Kontaktleiste statt Rampe)
 – If platform has only one ramp, switch S12 (S13) Type FR607 is substituted with two sensitive edge switches type FR501 on the side where is no ramp.

(**) – 6 Stück bei einer Plattform mit Kontaktboden. (4 Schalter in Kontaktboden)
 – 4 floor switches at platform with safety bottom only.

(***) – Kabelschuttschlauch mit Verschraubungen nur bei einer Plattform mit Kontaktboden oder Kontaktleiste.
 – Protective plastic conduit with screw connection only in case of platform with safety bottom or safety edge.

– Bei einer Außenanlage wird die Platine OMEGA 04 unter einer Verblechung mit Anbauverschraubung PG9/4 geschützt.
 – If lift is outdoor, circuit board is protected inside metal box and cable gland PG9/4

– Jeder Positionsschalter ist mit einer entsprechenden Anbauverschraubung versehen.
 – All positioning switches are supplemented with relevant cable gland.

E603	Platine OMEGA P04 für manuelle Plattform Circuit board OMEGA P04 for manual platform	Mesit	1
E425	Anbauverschraubung PG13,5; BIMED BS14 Cable gland PG13,5; BIMED BS14	Bimed	2
E423	Anbauverschraubung PG13,5 (Verblendung) Cable gland PG13,5 (protection plug)	Bettermann	variabel
E422	Anbauverschraubung PG11/5 Cable gland PG11/5	Bettermann	variabel
E421	Anbauverschraubung PG9/4 Cable gland PG9/4	Bettermann	variabel
E411	Verschraubung AD14, PG9 (für Airflex) Conduit screw connection AD14, PG9 (for Airflex)	Flexa	2(***)
E410	Kabelschuttschlauch Typ Airflex 10x14 Protective plastic conduit type Airflex 10x14	Flexa	~20cm
E401	Spiralkabel Typ DE-H05 BQ 2x0,75 Spiral cable type DE-H05 BQ 2x0,75	Schmachtl	2
E207	Positionsschalter Typ FK3302 Position switch Type FK3302	Pizzato	3
E205	Positionsschalter Typ FR607 Position switch Type FR607	Pizzato	2,1(*)
E204	Positionsschalter Typ FR531 Position switch Type FR531	Pizzato	1
E202	Positionsschalter Typ FR502 Position switch Type FR502	Pizzato	2,6(**)
E201	Positionsschalter Typ FR501 Position switch Type FR501	Pizzato	2(*)

Teilnr./Part No.	Bezeichnung / Part Name	Hersteller / Brand	Anzahl/Qty
Type OMEGA		Version: 1.1_11/03	
Bezeichnung / Part Name Positionsschalter für manuelle Plattform Position switches for manual platform		Bestellnummer / Order No.	



Ersatzteilliste / E-Teile
 Spare Parts List / E-Parts